

ONESOURCE GLOBAL TRADE

# CATÁLOGO DE TREINAMENTO

---



# CONTEÚDO

---

**01** | BEM-VINDO

**02** | TREINAMENTO COM INSTRUTOR

**03** | TREINAMENTO PARA CONSULTORES



## BEM-VINDO

Hoje, mais do que nunca, os treinamentos corporativos são essenciais para manter os profissionais preparados para todas as atividades do dia a dia. Investir na capacitação individual e das equipes tem real potencial de maximizar os resultados do negócio.

Este Catálogo de Treinamento da solução ONESOURCE Global Trade apresenta opções para preparar os usuários a aproveitar ao máximo os recursos disponíveis na mais completa solução para comércio exterior do mercado, assegurando assim os melhores resultados para as transações de comércio internacional da sua empresa.

## QUEM SOMOS

A divisão de negócios de comércio exterior Global Trade Management (GTM) da Thomson Reuters possui a mais completa e integrada suíte de software para operação, controle e gerenciamento de comércio exterior, sendo pioneira no mercado global. Com ela você tem acesso a informações relevantes no momento certo, combinadas com tecnologia e inteligência humana.

A área de treinamentos de GTM oferece programas de capacitação no uso da solução ONESOURCE Global Trade nos formatos presencial, virtual (ao vivo pela Internet).

Os treinamentos da solução ONESOURCE Global Trade são desenvolvidos por especialistas em comércio exterior que conhecem a fundo todas as funcionalidades do software e do seu negócio, em conjunto com uma equipe de treinamento com ampla experiência nas mais atuais metodologias de aprendizado e ferramentas para treinamentos corporativos.

Acompanhando esse mercado extremamente dinâmico, nossas ofertas são continuamente atualizadas com base nas atualizações legais e nos *feedbacks* recebidos por nossos clientes.


## TREINAMENTO COM INSTRUTOR

Quer melhorar a eficiência das operações de comércio exterior da sua empresa?

A Thomson Reuters oferece treinamentos sobre todos os módulos da solução ONESOURCE Global Trade. Os instrutores são especialistas na solução ONESOURCE Global Trade e podem ajudar você e sua equipe a extrair o que há de melhor na solução.

Os treinamentos com instrutor possuem aulas práticas e um completo material de apoio, incluindo apresentações, apostilas e testes de conhecimento.


Os treinamentos com instrutor que podem ser realizados *in company*, remotamente através de sala de aula virtual (Webex) ou ainda nas salas de treinamento da Thomson Reuters.



*In company*



Salas de treinamento da Thomson Reuters



Sala de aula virtual (Webex)

Precisa de um treinamento personalizado?

Além dos cursos disponíveis neste catálogo, a Thomson Reuters pode ajudá-lo para entender as necessidades de treinamento da sua empresa e assim desenhar o programa de capacitação ideal. Solicite um treinamento personalizado.

## TREINAMENTO PARA CONSULTORES

Precisa de um especialista na solução ONESOURCE Global Trade?

Os programas de treinamento e certificação de Consultores Profissionais na solução ONESOURCE Global Trade possuem dois níveis de formação:

- Profissional: nível de entrada na carreira
- Master: nível de especialista e com experiência comprovada

E estão disponíveis no formato abaixo:

- Academia de Negócios: treinamento presencial, prático, com instrutor especializado.

### CERTIFICAÇÃO

Para ser considerado Consultor de Implantação do ONESOURCE Global Trade, o candidato deve submeter-se a um Exame de Certificação. O exame pode ser eletrônico, aplicado no Learning Management, ou prático (de acordo com o módulo). A nota mínima para aprovação é 70%.



# TREINAMENTO COM INSTRUTOR

## IMPORTAÇÃO

- **Import e Broker na prática**
- Broker para despachantes aduaneiros
- Broker com os novos Siscomex Importação web e o serviço de dados ComexContent
- **Principais relatórios do Import e Broker**
- Módulo de Cálculo: criando fórmulas para o cálculo de despesas de importação
- Módulo de Cálculo: criando observações variáveis para LI, DI e Nota Fiscal
- Módulo de Cálculo: criando fórmulas para a simulação de custos de importação

## EXPORTAÇÃO

- **Export e NovoEx na prática**
- **Principais relatórios do Export**
- Módulo de Cálculo: criando fórmulas para o cálculo de despesas de exportação

## CÂMBIO

- **Câmbio exportação na prática**
- **Câmbio importação na prática**

## DRAWBACK

- **Drawback Suspensão na prática**
- **Drawback Isenção na prática**

## RECOF

- **RECOF: Processos e Controles**

## SISCOSERV

- **SISCOSERV na prática**

## REPETRO

- **REPETRO**

## INTEGRAÇÃO

- **In Out: Administração de Interfaces na prática**

## CUSTOMIZAÇÃO

- **Criação de Views e Relatórios Dinâmicos no Import e Export**

# IMPORT E BROKER NA PRÁTICA

## DURAÇÃO: 24 HORAS

Aprenda a utilizar os módulos Import e Broker da solução ONESOURCE Global Trade. Neste curso, o participante realizará exercícios práticos dos principais tipos (cenários) de importação, como Importação Normal (padrão) e Importação de itens com Alíquotas de Impostos Específicas, entre outros, aprendendo a manipular as principais funcionalidades dos módulos.

## PRÉ-REQUISITOS

- Noções sobre Comércio Exterior (terminologia e rotinas)

## EMENTA

### 1) INTRODUÇÃO

a) A Solução ONESOURCE Global Trade b) Arquiteturas de Instalação c). Os módulos de Importação ONESOURCE Global Trade i) O Módulo Import ii) O Módulo Broker (1) Aplicativos (a) DI (b) Nota Fiscal (c) Emissão de Guias (d) Siscomex Web iii) Configuração e Setup (Demonstração - Documento Setup) iv) Licenciamento Usuários

### 2) PROCESSO DE IMPORTAÇÃO PADRÃO

a) Fluxo do Processo b) Cadastros Básicos i) Produtos ii) Despesas iii) Impostos c) Pedido (Ordem de Importação) i) Interface de Entrada com o ERP (Simulação) d) Fatura Pró-Forma e) Licenciamento de Importação (LI) & Profile de LI f) Fatura Comercial g) Instrução de Embarque h) Conhecimento de Transporte, Origens e Destinos i) Remoção & Cadastro de Veículos j) Despesas Previstas k) Adiantamento de Despesas a Credores l) Declaração de Importação (DI) & Profile de DI m) Nota Fiscal de Entrada & Profile de NF n) Nota Fiscal Complementar o) Nota Fiscal Filhote p) Recebimento Físico q) Despesas Reais r) Prestação de Contas e Pagamento de Despesas s) Nota Fiscal Complementar de Despesas t) Fechamento de Custos

### 3) CENÁRIOS COMUNS

a) Importação de itens com Benefícios e Alíquotas de Impostos Específicas: i) Redução ICMS & II; ii) Exoneração ICMS; iii) Diferimento ICMS; b) Importação de itens com Ex-tarifário c) Importação via Courier d) Admissão Temporária e Nacionalização e) Importação de Embalagem Retornável

### 4) FUNCIONALIDADES ADICIONAIS

a) Controle de Lead Time b) Uso de Documentos Digitais c) Principais Relatórios (Core) d) Funcionalidades de Classes (Demonstração) i) Campos Extras ii) Views e Relatórios Dinâmicos iii) Relatórios em Excel iv) Cubos Gerenciais

## INVESTIMENTO (TURMAS 8 ALUNOS)

	WEBEX.....	9.160,00
	IN COMPANY.....	10.150,00

# PRINCIPAIS RELATÓRIOS DO IMPORT E BROKER

## DURAÇÃO: 16 HORAS

Aprenda a utilizar os relatórios padrão e criar relatórios personalizados dos módulos Import e Broker para otimizar as operações de importação da sua empresa.

## PRÉ-REQUISITOS

- Conhecimento funcional dos módulos Import e Broker

## EMENTA

### 1) PRINCIPAIS RELATÓRIOS PADRÃO DO IMPORT E BROKER

a) Revisão de Conceitos i) Custos do Processo de Importação ii) Despesas Previstas x Despesas Reais iii) Check Points e Status de Ordens e Processos de Importação iv) Lead Time b) Exemplos de Extração de Dados (Telas) i) Check Points de Ordem e Processos de Importação ii) Embarques e Recebimentos iii) Processo de Importação iv) Relatórios de Conhecimento de Transporte c) Relatórios de Custos i) Custo Real ii) Relatório Configurável de Custos iii) Relatório Geral de Custos d) Relatórios de Performance i) Avaliação de Tempos de Processo de Importação ii) Follow-Up para Ordem/Processo de Importação (Lead Time) iii) Quantidade de DIs por Canal de Parametrização iv) Relatório Configurável de Controle Operacional v) Tempo de Liberação por Broker vi) Tempo de Trânsito por Agente de Carga e) Relatórios do Broker i) DI (Capa e Adições) ii) LI

### 2) CRIAÇÃO DE RELATÓRIOS PERSONALIZADOS A PARTIR DE VIEWS DINÂMICAS E CUBOS GERENCIAIS EXISTENTES NO PRODUTO PADRÃO

a) Revisão b) Recursos de Personalização (Conceitos Básicos) i) Views Dinâmicas ii) Relatório Excel iii) Cubos Gerenciais c) Relatórios Personalizados com Views Dinâmicas Pré-Configuradas i) PO (Ordem de Importação) ii) Fatura de Importação iii) Processo de Importação iv) Despesas d) Configuração de Relatório Excel (Template) com Views Dinâmicas Pré-Configuradas i) Resumo do Processo de Importação e) Relatórios Personalizados com Cubos Gerenciais Pré-Configurados i) CUBO\_CUSTO\_LOGISTICO\_TEMPO ii) CUBO\_VARIACAO\_CUSTO\_PRODUTO iii) CUBO\_VALOR\_PESO\_AGCARGA\_FORN\_DESP iv) CUBO\_VALOR\_DESPESA\_CREDOR v) CUBO\_TEMPO\_CUSTO\_DESEMBARACO vi) CUBO\_INCONFORMIDADE Importante: não faz parte do escopo deste curso a criação de views dinâmicas. Para este conteúdo, consulte outros cursos disponíveis no catálogo.

## INVESTIMENTO (TURMAS 8 ALUNOS)

	WEBEX.....	6.875,00
	IN COMPANY.....	7.860,00



# EXPORT E NOVOEX NA PRÁTICA

## DURAÇÃO: 24 HORAS

Aprenda a utilizar os módulos Export e NovoEx ONESOURCE Global Trade. Neste curso, o participante realizará exercícios práticos dos principais tipos (cenários) de exportação, como Exportação Normal (padrão) e Exportação com Pagamento Antecipado, entre outros, aprendendo a manipular as principais funcionalidades dos módulos.

## PRÉ-REQUISITOS

- Noções sobre Comércio Exterior (terminologia e rotinas)

## EMENTA

### 1) INTRODUÇÃO

a) A solução ONESOURCE Global Trade b) Arquiteturas de Instalação c) As Soluções de Exportação ONESOURCE Global Trade i) O Módulo Export ii) O Módulo NovoEx d) Configurações e Cadastros (Demonstração) i) Organização ii) Área de Negócios iii) Usuários iv) Grupos v) Cadastros Básicos (Produtos e Parceiros) vi) Configuração de Impressão Parametrizada de Fatura Comercial e Packing List vii) Configuração de Impressão de Excel de Fatura comercial e Packing List viii) Parametrização Siscomex

### 2) PROCESSO DE EXPORTAÇÃO PADRÃO

a) Fluxo do Processo b) Ordem de Venda i) Interface de Entrada com o ERP (Simulação) c) Processo de Exportação i) Interface de Entrada com o ERP (Simulação) d) Embalamento Detalhado no Processo e) Invoice i) Impressão da Fatura Comercial (Template de impressão parametrizada e Template Excel padrão da versão base) f) Adiantamento de Despesas g) Packing List i) Impressão do Packing List (Template de impressão parametrizada e Template Excel padrão da versão base) h) SENF i) Nota Fiscal de Saída i) Interface de Entrada da Nota Fiscal de Saída com ERP (Simulação) j) Conhecimento de Embarque k) Registro de Exportação (RE) l) Declaração de Despacho de Exportação (DDE) m) Prestação de Contas e Pagamento de Despesas n) Encerramento do Processo com Checkpoint de Embarque da Mercadoria

### 3) CENÁRIOS COMUNS

a) Exportação Venda Normal b) Exportação Pagamento Antecipado c) Exportação com Comissão de Agente d) Exportação Temporária

### 4) FUNCIONALIDADES ADICIONAIS

a) Relatórios i) Mapa de Exportação ii) Consulta de Checkpoints iii) Despesas por invoices b) Uso de Documentos Digitais c) Funcionalidades de Classes (Demonstração) i) Campos Extras ii) Views e Relatórios Dinâmicos iii) Relatórios em Excel

## INVESTIMENTO (TURMAS 8 ALUNOS)

	WEBEX.....	9.160,00
	IN COMPANY.....	10.150,00



# PRINCIPAIS RELATÓRIOS DO EXPORT

## DURAÇÃO: 16 HORAS

Aprenda a utilizar os relatórios padrão e criar relatórios personalizados no módulo Export para otimizar as operações de exportação da sua empresa.

## PRÉ-REQUISITOS

- Conhecimento em Microsoft Excel

## EMENTA

### 1) PRINCIPAIS RELATÓRIOS PADRÃO DO EXPORT

a) Revisão de Conceitos i) Check Points e Status b) Relatórios de Acompanhamento de Processo i) Relatório Mapa de Exportação c) Relatórios de Performance ç Avaliação de Tempos do Processo de Exportação i) Relatório Tempo Check Point ii) Check Points de Processo iii) Relatório de Performance

### 2) CRIAÇÃO DE RELATÓRIOS PERSONALIZADOS A PARTIR DE VIEWS DINÂMICAS E CUBOS GERENCIAIS EXISTENTES NO PRODUTO PADRÃO

a) Revisão i) Custos do Processo de Exportação (Despesas) b) Recursos de Personalização (Conceitos Básicos) i) Views Dinâmicas ii) Relatório Excel iii) Cubos Gerenciais c) Relatórios Personalizados com Views Dinâmicas Pré-Configuradas Cubos i) Invoice ii) Relatório Geral de Exportação d) Configuração de Relatório Excel (Template) com Views Dinâmicas Pré-Configuradas i) Relatório de Resumo de Exportação e) Relatórios Personalizados com Cubos Gerenciais Pré-Configurados i) CUBO\_DESPESAS\_REAIS ii) CUBO\_NUMERARIO\_CREDOR iii) CUBO\_VOLUME\_EXPORTADO iv) CUBO\_VALOR\_EXPORTADO v) CUBO\_PROGRAMACAO\_CONTRATO Importante: não faz parte do escopo deste curso a criação de views dinâmicas. Para este conteúdo, consulte outros cursos disponíveis no catálogo.

## INVESTIMENTO (TURMAS 8 ALUNOS)

	WEBEX.....	6.875,00
	IN COMPANY.....	7.860,00

# CÂMBIO EXPORTAÇÃO NA PRÁTICA

## DURAÇÃO: 24 HORAS

Aprimore o seu conhecimento acerca de como utilizar o módulo Câmbio Exportação da solução ONESOURCE Global Trade (módulo de gestão e controle das operações de Câmbio Exportação - Recebimentos Internacionais).

## PRÉ-REQUISITOS

- Noções sobre Comércio Exterior (terminologia e rotinas)

## EMENTA

### 1. LOGIN

a. Usuário b. Operações c. Grupo de Usuários d. Controle de acesso por grupos

### 2. PRINCIPAIS CARACTERÍSTICAS/NAVEGAÇÃO

a. Menu principal e barra de ações  
b. Formulários e filtros c. Lista de valores d. Propriedades visuais dos campos e. Extração de Dados f. Relatórios - PDF g. Relatórios - Extração em Excel h. Help i. Configurações básicas

### 3. CADASTROS BÁSICOS

a. Bancos i. Canal bancário no Exterior ii. Bancos Nacionais  
b. Exportador c. Grupo Matriz/Filial d. Importador (Cliente) e. Corretor f. Natureza de Operação g. Relação de vínculo h. Ordem de Exportação i. Processo de Exportação  
j. Registro de Exportação k. Condição de Pagamento l. Finalidade de Pagamento m. Assinatura n. Feriados o. Taxas

### 4. FUNCIONALIDADES GERAIS

a. Controle de Corretagem b. Cadastro Bancário - nacional/internacional c. Controle de Conta Corrente no Exterior / DEREX d. Leitura de PTAX e. Parcelamento de Faturas f. Matriz/Filial g. Natureza de Operação  
h. Lote (criação/alteração/exclusão) i. Digita Cotação j. Contrato de Câmbio

### 5. CÂMBIO EXPORTAÇÃO

a. Ordem de Pagamento de Exportação b. Fluxo - Câmbio Pronto c. Fluxo - ACC/ACE d. Fluxo - Câmbio Antecipado e. Fluxo - Constituição de Disponibilidade no Exterior f. Fluxo - Câmbio Financeiro/Serviços g. Fluxo - Comissão de Agente (a remeter) h. Relatórios i. Extração de Dados ii. Relatórios - PDF iii. Relatórios - Extração em Excel

### 6. CONTABILIZAÇÃO

a. Estrutura da Contabilização no Câmbio i. Momentos Contábeis ii. Eventos Contábeis iii. Disparo da Contabilização iv. Fechamento Contábil Mensal v. Geração de lançamentos contábeis vi. Integração com corporativo  
vii. Configuração da Contabilização

## INVESTIMENTO (TURMAS 8 ALUNOS)

	WEBEX.....	9.160,00
	IN COMPANY.....	10.150,00

# CÂMBIO IMPORTAÇÃO NA PRÁTICA

## DURAÇÃO: 24 HORAS

Aprimore o seu conhecimento acerca de como utilizar o módulo Câmbio Importação da solução ONESOURCE Global Trade (módulo de gestão e controle das operações de Câmbio Importação - Pagamentos Internacionais).

## PRÉ-REQUISITOS

- Noções sobre Comércio Exterior (terminologia e rotinas)

## EMENTA

### 1. LOGIN

a. Usuário b. Operações c. Grupo de Usuários d. Controle de acesso por grupos

### 2. PRINCIPAIS CARACTERÍSTICAS/NAVEGAÇÃO

a. Menu principal e barra de ações  
b. Formulários e filtros c. Lista de valores d. Propriedades visuais dos campos e. Extração de Dados f. Relatórios - PDF g. Relatórios - Extração em Excel h. Help i. Configurações básicas

### 3. CADASTROS BÁSICOS

a. Bancos i. Canal bancário no Exterior ii. Bancos Nacionais  
b. Exportador c. Grupo Matriz/Filial d. Importador (Cliente) e. Corretor f. Natureza de Operação g. Relação de vínculo h. Ordem de Exportação i. Processo de Exportação  
j. Registro de Exportação k. Condição de Pagamento l. Finalidade de Pagamento  
m. Assinatura n. Feriados o. Taxas

### 4. FUNCIONALIDADES GERAIS

a. Controle de Corretagem b. Cadastro Bancário - nacional/internacional c. Controle de Conta Corrente no Exterior / DEREX d. Leitura de PTAX e. Parcelamento de Faturas f. Matriz/Filial g. Natureza de Operação h. Lote (criação/alteração/exclusão) i. Digita Cotação j. Contrato de Câmbio

### 5. CÂMBIO IMPORTAÇÃO

a. Fluxo - Câmbio Pronto b. Fluxo - Câmbio Antecipado  
c. Fluxo - Pagamento com Disponibilidade no Exterior d. Fluxo - Câmbio Financeiro/Serviços e. Fluxo - Financiamento de Importação f. Tributos/classificação de serviço g. Integração com Bancos h. Relatórios i. Extração de Dados ii. Relatórios - PDF  
iii. Relatórios - Extração em Excel

### 6. CONTABILIZAÇÃO

a. Estrutura da Contabilização no Câmbio i. Momentos Contábeis ii. Eventos Contábeis iii. Disparo da Contabilização iv. Fechamento Contábil Mensal v. Geração de lançamentos contábeis vi. Integração com corporativo  
vii. Configuração da Contabilização

## INVESTIMENTO (TURMAS 8 ALUNOS)

	WEBEX.....	9.160,00
	IN COMPANY.....	10.150,00

# SISCOSERV NA PRÁTICA

## DURAÇÃO: 16 HORAS

Aprimore o seu conhecimento acerca de como utilizar o módulo Siscoserv da solução ONESOURCE Global Trade (módulo de gestão e controle das obrigações pertinentes à aquisição e venda de serviços internacionais, junto ao SISCOSERV - Sistema Integrado de Comércio Exterior de Serviços, Intangíveis e Outras Operações que Produzam Variações no Patrimônio, do governo brasileiro).

## PRÉ-REQUISITOS

- Noções sobre Comércio Exterior (terminologia e rotinas)

## EMENTA

### 1) ENTENDENDO O SISCOSERV

1. Introdução 2. Objetivos do SISCOSERV 3. Nomenclatura Brasileira de Serviço (NBS) 4. Modos de Prestação de Serviço 5. Estrutura do SISCOSERV 6. Premissas 7. Base Legal 8. Penalidades 9. Impactos nas Empresas

### 2) A SOLUÇÃO ONESOURCE Global Trade PARA O SISCOSERV

1. Visão geral da solução a. Histórico b. Operações de Serviço c. Integração com ERP d. Registro das operações e. Integração com SISCOSERV 2. Pré-requisitos 3. Configuração 4. SISCOSERV Módulo Aquisição a. Inclusão e Retificação de RAS e Aditivo b. Inclusão e Cancelamento de Pagamento c. Wizard 5. SISCOSERV Módulo Venda a. Inclusão e Retificação de RVS e Aditivo b. Inclusão e Cancelamento de Faturamento c. Wizard

## INVESTIMENTO (TURMAS 8 ALUNOS)



WEBEX..... 6.875,00



IN COMPANY..... 7.860,00

# DRAWBACK SUSPENSÃO NA PRÁTICA

## DURAÇÃO: 24 HORAS

Aprimore o seu conhecimento sobre como utilizar o módulo Drawback da solução ONESOURCE Global Trade (módulo de gestão e controle desse Regime Aduaneiro Especial) nas modalidades Suspensão e Isenção.

## PRÉ-REQUISITOS

- Noções sobre Comércio Exterior (terminologia e rotinas)

## EMENTA

### 1) INTRODUÇÃO

a) Regime Drawback i) Aplicação ii) Modalidades iii) Benefícios b) Operações c) Fluxo padrão Drawback

### 2) CONFIGURAÇÕES E CADASTROS BÁSICOS

a) Parâmetros do sistema b) Cadastros i) Empresa Mandante ii) Produtos iii) Fator de Conversão iv) Modalidade de Transporte v) Locations vi) Unidade Receita Federal vii) Cadastro de Ordem de Produção (BOM) viii) Cadastro de Responsável.

### 3) DRAWBACK: MODALIDADE SUSPENSÃO

a) Fluxo Drawback Suspensão b) Cadastros i) Taxa Selic ii) Taxa ICMS iii) Multa ICMS iv) Juros ICMS v) Taxa Infraero vi) Família vii) Equivalência c) Operações: i) Abertura de Ato Concessório ii) Cadastro de Forecast iii) Importação (Integrada com Import) (1) Sugestão de Importação (2) Declaração de Importação (3) Pendência de Importação iv) Aquisição no Mercado Interno (Interface de NF de Entrada) (1) Cadastro de Nota Fiscal de Entrada v) Exportação (Integrada com Export) (1) Sugestão de Exportação (2) Registro de Exportação (3) Consulta de Pendências de Exportação (tela Integrações ONESOURCE Global Trade) vi) Comprovação vii) Criação de Aditivo viii) Nacionalização ix) Fechamento de Ato Concessório x) Relatórios (1) Importação (2) Exportação (3) Comprovação

### 4) BOAS PRÁTICAS DE UTILIZAÇÃO DO DRAWBACK

## INVESTIMENTO (TURMAS 8 ALUNOS)

	WEBEX.....	9.160,00
	IN COMPANY.....	10.150,00

# DRAWBACK ISENÇÃO NA PRÁTICA

## DURAÇÃO: 24 HORAS

Aprimore o seu conhecimento sobre como utilizar o módulo Drawback da solução ONESOURCE Global Trade (módulo de gestão e controle desse Regime Aduaneiro Especial) nas modalidades Suspensão e Isenção.

## PRÉ-REQUISITOS

- Noções sobre Comércio Exterior (terminologia e rotinas)

## EMENTA

### 1) INTRODUÇÃO

a) Regime Drawback i) Aplicação ii) Modalidades iii) Benefícios b) Operações c) Fluxo padrão Drawback

### 2) CONFIGURAÇÕES E CADASTROS BÁSICOS

a) Parâmetros do sistema b) Cadastros i) Empresa Mandante ii) Produtos iii) Fator de Conversão iv) Modalidade de Transporte v) Locations vi) Unidade Receita Federal vii) Cadastro de Ordem de Produção (BOM) viii) Cadastro de Responsável.

### 3) DRAWBACK: MODALIDADE ISENÇÃO (atualizado com a Portaria SECEX n. 47 DE 11/12/2014)

a) Fluxo Drawback Isenção b) Cadastros i) Área de Produção ii) Equivalência iii) Taxa PTAX c) Operações: i) Declaração de Importação com Recolhimento de Tributos (Integrado com Import) ii) Aquisição no Mercado Interno com Recolhimento de Tributos (Interface de NF de Entrada) iii) Registro de Exportação, enquadramento 80.000 (Integrado com Export) iv) Abertura de Ato Concessório Isenção (1) Drawback (2) Drawback Web v) Aditivos vi) Declaração de Importação de Reposição de Estoque (Integrado com Import) vii) Aquisição no Mercado Local de Reposição de Estoque (Interface de NF de Entrada) viii) Relatórios

### 4) BOAS PRÁTICAS DE UTILIZAÇÃO DO DRAWBACK

## INVESTIMENTO (TURMAS 8 ALUNOS)

	WEBEX.....	9.160,00
	IN COMPANY.....	10.150,00

# RECOF: PROCESSOS E CONTROLES

## DURAÇÃO: 24 HORAS

Nos modelos corporativos atuais as empresas buscam cada vez mais agregar valor aos seus produtos com custos menores, tornando as estratégias de logística e utilização dos benefícios aduaneiros ferramentas essenciais para seus negócios. Este curso é destinado a capacitar profissionais e estudantes nos fundamentos que orientam o Regime Especial Recof e a utilização do módulo RECOF da solução ONESOURCE Global Trade.

## PRÉ-REQUISITOS

- Noções sobre Comércio Exterior (terminologia e rotinas)

## EMENTA

### 1) Aspectos Gerais do Regime Recof

1.1 - Benefícios Aduaneiros; 1.2 - Escolha dos Benefícios; 1.3 - Incentivo A exportação; 1.4 - Aspectos Gerais da Instrução Normativa;

### 2) Cadeia de Suplementos e Sistemas corporativos:

2.1 - Conceitos Gerais de Cadeia de Suplementos; 2.2 - Conceitos Gerais Sistemas corporativos;

### 3) Modelos de negócios utilizando Recof;

### 4) A solução ONESOURCE Global Trade para Recof

4.1 - Processos de Recebimento de Mercadorias; 4.2 - Processos de Manufatura; 4.3 - Processos de vendas de mercadorias; 4.4 - Composição de Saldos; 4.5 - Relatórios.

### 5) Regras específicas do regime Recof contempladas no sistema

5.1 - Prazo de permanência; 5.2 - Scrap e perdas inevitáveis; 5.3 - Nacionalização dos impostos suspensos versus fechamentos fiscais; 5.4 - Controle de eventos exigidos pelo ADE COANA/COTEC.

### 6) Possibilidade de ampliar o benefício

6.1 - Recof compartilhado; 6.2 - Suspensão de Impostos para mercadorias nacionais; 6.3 - Controle de AFRMM; 6.4 - Outros benefícios.

### 7) Recof WEB

7.1 - O sistema Recof com o olhar da Receita Federal; 7.2 - Utilização dos Relatórios WEB.

### 8) Recof integrado a sistemas corporativos (ERP)

8.1 - Interfaces Corporativo Recof; 8.2 - Sistema de Gerenciamento de Interfaces; 8.3 - Garantia do Fluxo das informações: 8.3.1 - Pendências de execução de Interfaces; 8.3.2 - Métodos de validação das informações Corporativo/Recof.

## INVESTIMENTO (TURMAS 8 ALUNOS)

	WEBEX.....	9.160,00
	IN COMPANY.....	10.150,00



# IN OUT: ADMINISTRAÇÃO DE INTERFACES NA PRÁTICA

## DURAÇÃO: 8 HORAS

Aprenda a cadastrar, executar, monitorar e administrar as principais interfaces da solução ONESOURCE Global Trade, tanto de entrada quanto saída de dados, para assegurar a perfeita rotina de integração com o ERP ou sistemas externos da sua empresa.

## PRÉ-REQUISITOS

- Noções sobre Comércio Exterior (terminologia e rotinas)

## EMENTA

### 01) FLUXO DE INTEGRAÇÃO

a. Interfaces ONESOURCE Global Trade de Entrada e Saída de Dados b. Principais oportunidades de integração, conceitos e características gerais das interfaces padrões

### 02) CONHECENDO O SISTEMA

### 03) CADASTROS

a. Grupos b. Usuários c. Definições do Sistema d. Configuração de Segurança e. Verificação de Acessos f. Sistemas

### 04) ADMINISTRAÇÃO DE INTERFACES

a. Cadastro i. Máquina local ii. Servidor iii. Cadastro de Interfaces iv. Schedule b. Execução e Monitoramento de interfaces i. Apontamento Manual de Informações de Interfaces ii. Importações / Exportações de Dados iii. Erros de Importação de Dados iv. Reprocessamento

## INVESTIMENTO (TURMAS 8 ALUNOS)

	WEBEX.....	4.580,00
	IN COMPANY.....	5.575,00

# ONESOURCE CLASSIFIER NA PRÁTICA

## DURAÇÃO: 04 HORAS

Aprenda como o ONESOURCE Classifier pode simplificar as atividades de classificação de mercadorias, automatizando processos de atribuição, gestão e rastreamento de tarefas.

O ONESOURCE Classifier utilizará os dados mestres de produtos da empresa, podendo vir do ERP ou carregado via planilhas Excel, utilizando então a descrição original previamente cadastrada para busca da correta classificação.

## PRÉ-REQUISITOS

- Noções sobre Comércio Exterior
- Conhecimento sobre classificação fiscal de mercadorias

## EMENTA

### 01) INTRODUÇÃO AO MÓDULO ONESOURCE CLASSIFIER

a. Classificação de mercadorias por descrição de produtos b. Mecanismo de classificação semi-automático c. Dados mestres de produtos d. Conteúdo do Sistema Harmonizado de 160+ Países

### 02) CONHECENDO O SISTEMA

a. Principais benefícios b. Terminologia de classificação c. Processo de classificação d. Fluxo básico

### 03) NAVEGAÇÃO BÁSICA

a. Login b. Menus

## INVESTIMENTO (TURMAS 8 ALUNOS)

	WEBEX.....	4.480,00
	IN COMPANY.....	5.700,00



# TREINAMENTO PARA CONSULTORES ACADEMIAS

## ACADEMIA PROFISSIONAL – IMPORTAÇÃO

**DURAÇÃO: 32 HORAS**

Esta Academia de Negócios destina-se a formar Consultores de Implantação com perfil Funcional, responsáveis pela implantação dos módulos IMPORT e BROKER .

### PRÉ-REQUISITOS

- Desejável experiência como consultor de implantação de sistemas (ERP, fiscal, comércio exterior e outros).

### EMENTA

#### 1. INTRODUÇÃO AO MÓDULO DE IMPORTAÇÃO

a) A Solução ONESOURCE Global Trade b) Arquiteturas de Instalação c) Os módulos de Importação ONESOURCE Global Trade i) O Módulo Import ii) O Módulo Broker (1) Aplicativos (a) DI (b) Nota Fiscal (c) Emissão de Guias (d) Siscomex Web.

#### 2. CONFIGURAÇÕES INICIAIS

#### 3. PROCESSO DE IMPORTAÇÃO PADRÃO

a) Fluxo do Processo b) Cadastros Básicos c) Pedido (Ordem de Importação) d) Fatura Pró-Forma e) Licenciamento de Importação (LI) & Profile de LI f) Fatura Comercial g) Instrução de Embarque h) Conhecimento de Transporte, Origens e Destinos i) Remoção & Cadastro de Veículos j) Despesas Previstas k) Adiantamento de Despesas a Credores l) Declaração de Importação (DI) & Profile de DI m) Notas Fiscais p) Recebimento Físico q) Despesas Reais r) Prestação de Contas e Pagamento de Despesas t) Fechamento de Custos.

#### 4. INTEGRAÇÃO COM ERP

#### 5. PRINCIPAIS CENÁRIOS DE IMPORTAÇÃO

a) Processo de Importação com LI pré-embarque; b) Admissão Temporária; c) Importação Courier; d) Importação de mercadoria de Alíquotas Específicas; e) Embalagem Retornável.

#### 6. RELATÓRIOS – OVERVIEW

#### 7. PERSONALIZAÇÃO E CUSTOMIZAÇÃO – OVERVIEW

#### 8. MELHORES PRÁTICAS DE IMPLANTAÇÃO

### INVESTIMENTO (TURMAS 8 ALUNOS)

	WEBEX.....	14.920,00
	PRESENCIAL (escritório Thomson Reuters).....	18.680,00

# ACADEMIA PROFISSIONAL – EXPORTAÇÃO

## DURAÇÃO: 32 HORAS

Esta Academia de Negócios destina-se a formar Consultores de Implantação com perfil Funcional, responsáveis pela implantação do módulo EXPORT .

## PRÉ-REQUISITOS

- Desejável experiência como consultor de implantação de sistemas (ERP, fiscal, comércio exterior e outros).

## EMENTA

### 1. INTRODUÇÃO AO MÓDULO DE IMPORTAÇÃO

a) A Solução ONESOURCE Global Trade b) Arquiteturas de Instalação c) Os módulos de Importação ONESOURCE Global Trade i) O Módulo Import ii) O Módulo Broker (1) Aplicativos (a) DI (b) Nota Fiscal (c) Emissão de Guias (d) Siscomex Web.

### 1) INTRODUÇÃO AO MÓDULO DE EXPORTAÇÃO

a) A Solução ONESOURCE Global Trade b) Arquiteturas de Instalação c) Os módulos de Exportação ONESOURCE Global Trade i) O Módulo Export ii) O Módulo NovoEx .

### 2) CONFIGURAÇÕES INICIAIS

### 3) PROCESSO DE EXPORTAÇÃO PADRÃO

a) Fluxo do Processo b) Ordem de Venda c) Processo de Exportação d) Embalamento Detalhado no Processo e) Invoice i) Impressão da Fatura Comercial (Template de impressão parametrizada e Template Excel padrão da versão base) f) Adiantamento de Despesas g) Packing List i) Impressão do Packing List (Template de impressão parametrizada e Template Excel padrão da versão base) h) SENF i) Nota Fiscal de Saída j) Conhecimento de Embarque k) Registro de Exportação (RE) l) Declaração de Despacho de Exportação (DDE) m) Prestação de Contas e Pagamento de Despesas n) Encerramento do Processo com Checkpoint de Embarque da Mercadoria.

### D) INTEGRAÇÃO COM ERP


### E) PRINCIPAIS CENÁRIOS DE EXPORTAÇÃO

a) Exportação Venda Normal b) Exportação Pagamento Antecipado c) Exportação com Comissão de Agente d) Exportação Temporária.

### F) RELATÓRIOS – OVERVIEW

### G) PERSONALIZAÇÃO E CUSTOMIZAÇÃO – OVERVIEW. H) MELHORES PRÁTICAS DE IMPLANTAÇÃO.

## INVESTIMENTO (TURMAS 8 ALUNOS)

	WEBEX.....	14.920,00
	PRESENCIAL (escritório Thomson Reuters).....	18.680,00

# ACADEMIA PROFISSIONAL – CÂMBIO

## DURAÇÃO: 32 HORAS

Esta Academia de Negócios destina-se a formar Consultores de Implantação com perfil Funcional, responsáveis pela implantação dos módulos CÂMBIO Importação e CÂMBIO Exportação.

## PRÉ-REQUISITOS

- Desejável experiência como consultor de implantação de sistemas (ERP, fiscal, comércio exterior e outros).

## EMENTA

### 1) INTRODUÇÃO AOS MÓDULOS DE CÂMBIO – IMPORTAÇÃO E EXPORTAÇÃO

a) A Solução ONESOURCE Global Trade b) Arquiteturas de Instalação c) Os módulos de Câmbio ONESOURCE Global Trade i) O Módulo Câmbio Importação ii) O Módulo Câmbio Exportação.

### 2) CONFIGURAÇÕES INICIAIS.

### 3) PRINCIPAIS CENÁRIOS DE CÂMBIO IMPORTAÇÃO:

A Prazo; À Vista; Antecipado; Câmbio Futuro.

### 4) PRINCIPAIS CENÁRIOS DE CÂMBIO EXPORTAÇÃO

Pronto; Antecipado.

### 5) CONTABILIZAÇÃO, VARIAÇÃO CAMBIAL E EXTRAÇÃO DE DADOS/RELATÓRIOS.

### 6) OUTROS CENÁRIOS DE CÂMBIO IMPORTAÇÃO

Financeiro DEREK; Financiamento.

### 7) OUTROS CENÁRIOS DE CÂMBIO EXPORTAÇÃO

Financeiro e Comissão; ACC/ACE e Pré-Pagamento.



### 8) INTEGRAÇÃO COM ERP.

### 9) INTEGRAÇÃO COM IMPORT E BROKER .

### 10) RELATÓRIOS – OVERVIEW. L) PERSONALIZAÇÃO E CUSTOMIZAÇÃO – OVERVIEW

### 11) MELHORES PRÁTICAS DE IMPLANTAÇÃO

## INVESTIMENTO (TURMAS 8 ALUNOS)

	WEBEX.....	14.920,00
	PRESENCIAL (escritório Thomson Reuters).....	18.680,00

# ACADEMIA PROFISSIONAL – SISCOSEV (INTEGRAÇÃO ONESOURCE GLOBAL TRADE)

## DURAÇÃO: 24 HORAS

Esta Academia de Negócios destina-se a formar Consultores de Implantação com perfil Funcional, responsáveis pela implantação do módulo SISCOSEV .

## PRÉ-REQUISITOS

- Desejável experiência como consultor de implantação de sistemas (ERP, fiscal, comércio exterior e outros).

## EMENTA

### 1) INTRODUÇÃO AO MÓDULO SISCOSEV

a) A Solução ONESOURCE Global Trade b) Arquiteturas de Instalação c) O módulo SISCOSEV

### 2) CONFIGURAÇÕES INICIAIS.

### 3) OPERAÇÃO MANUAL DO SISCOSEV

Módulos Venda e Aquisição.

### 4) OPERAÇÃO DO SISCOSEV COM PEDIDO

Módulos Venda e Aquisição

### 5) INTEGRAÇÃO COM ERP

### 6) INTEGRAÇÃO COM OS MÓDULOS DE IMPORTAÇÃO E EXPORTAÇÃO

### 7) RELATÓRIOS

### 8) PERSONALIZAÇÃO E CUSTOMIZAÇÃO – OVERVIEW

### 9) MELHORES PRÁTICAS DE IMPLANTAÇÃO

## INVESTIMENTO (TURMAS 8 ALUNOS)

	WEBEX.....	11.930,00
	PRESENCIAL (escritório Thomson Reuters) .....	14.960,00

# ACADEMIA PROFISSIONAL – SISCOSEV / INTEGRAÇÃO COM ONESOURCE GLOBAL TRADE PARA PME (SL+)

## DURAÇÃO: 24 HORAS

Esta Academia de Negócios destina-se a formar Consultores de Implantação com perfil Funcional, responsáveis pela implantação do módulo SISCOSEV integrado com ONESOURCE GLOBAL TRADE para PME ( SL+)

## PRÉ-REQUISITOS

- Desejável experiência como consultor de implantação de sistemas (ERP, fiscal, comércio exterior e outros).

## EMENTA

### 1) INTRODUÇÃO AO MÓDULO SISCOSEV

a) A Solução ONESOURCE Global Trade b) Arquiteturas de Instalação c) O módulo SISCOSEV

### 2) CONFIGURAÇÕES INICIAIS.

### 3) OPERAÇÃO MANUAL DO SISCOSEV

Módulos Venda e Aquisição.

### 4) OPERAÇÃO DO SISCOSEV COM PEDIDO

Módulos Venda e Aquisição

### 5) INTEGRAÇÃO COM ERP

### 6) INTEGRAÇÃO COM OS MÓDULOS SL+ IMPORTAÇÃO E EXPORTAÇÃO

### 7) RELATÓRIOS

### 8) PERSONALIZAÇÃO E CUSTOMIZAÇÃO – OVERVIEW

### 9) MELHORES PRÁTICAS DE IMPLANTAÇÃO

## INVESTIMENTO (TURMAS 8 ALUNOS)

	WEBEX.....	8.600,00
	PRESENCIAL (escritório Thomson Reuters).....	8.600,00



# ACADEMIA PROFISSIONAL - DRAWBACK

## DURAÇÃO: 32 HORAS

Esta Academia de Negócios destina-se a formar Consultores de Implantação com perfil Funcional, responsáveis pela implantação do módulo DRAWBACK na modalidade Isenção e Suspensão..

## PRÉ-REQUISITOS

- Desejável experiência como consultor de implantação de sistemas (ERP, fiscal, comércio exterior e outros).

## EMENTA

### 1) INTRODUÇÃO AO MÓDULO DRAWBACK

a) A Solução ONESOURCE Global Trade b) Arquiteturas de Instalação c) O módulo DRAWBACK

### 2) CONFIGURAÇÃO E CADASTROS INICIAIS

### 3) OPERAÇÃO DRAWBACK SUSPENSÃO

Processo Produtivo e outros cadastros; Criação e Aprovação Ato Concessório Suspensão; Forecast e Aquisição de Mercadoria; Processo de Venda e Consumo dos Itens; Reclassificação Fiscal; Vínculos entre NFS x RE e NFE x DI, Reclassificação Fiscal e Aditivos; Descarte de Materiais; Drawback Intermediário: Criação e Aprovação e Controle de Parceiros

### 4) OPERAÇÃO DRAWBACK ISENÇÃO (atualizado com a Portaria SECEX n. 47 DE 11/12/2014)

Operações: Declaração de Importação com Recolhimento de Tributos (Integrado com Import); Aquisição no Mercado Interno com Recolhimento de Tributos (Interface de NF de Entrada); Registro de Exportação, enquadramento 80.000 (Integrado com Export);  
Abertura de Ato Concessório Isenção (1) Drawback (2) Drawback Web; Aditivos; Declaração de Importação de Reposição de Estoque (Integrado com Import); Aquisição no Mercado Local de Reposição de Estoque (Interface de NF de Entrada)

### 5) OUTRAS FUNCIONALIDADES IMPORTANTES

Baixa por Data de Desembaraço da DI; Nota Fiscal de Entrada e DI com Lote; Nota Fiscal de Saída e RE com Lote; Venda Equiparada

### 6) RELATÓRIOS – DRAWBACK ISENÇÃO E SUSPENSÃO

### 7) PERSONALIZAÇÃO E CUSTOMIZAÇÃO – OVERVIEW

### 8) MELHORES PRÁTICAS DE IMPLANTAÇÃO

## INVESTIMENTO (TURMAS 8 ALUNOS)

	WEBEX.....	14.920,00
	PRESENCIAL (escritório Thomson Reuters) .....	18.680,00

# ACADEMIA PROFISSIONAL - RECOF & RECOF SPED

## DURAÇÃO: 48 HORAS

Esta Academia de Negócios destina-se a formar Consultores de Implantação com perfil funcional, responsáveis pela implantação dos módulos RECOF e RECOF SPED.

## PRÉ-REQUISITOS

- Desejável experiência como consultor de implantação de sistemas (ERP, fiscal, comércio exterior e outros).
- Formação em Comércio Exterior ou áreas relacionadas (Relações Internacionais, Administração, Contabilidade etc.), desejável experiência com RECOF.

## EMENTA

### 1) CONCEITOS

a) Conceitos gerais i) Regime RECOF ii) RECOF Compartilhado iii) RECOF Co-habilitado b) Legislação i) RECOF Tradicional ii) RECOF SPED c) Diferenças entre RECOF Tradicional e RECOF SPED.

### 2) SOLUÇÃO ONESOURCE GLOBAL TRADE

a) RECOF b) Tecnologia de desenvolvimento das soluções c) Acesso aos sistemas d) Definições de produto – RECOF SPED e) In Out i) Criação de Interface ii) Importação e Exportação de Dados.

### 3) MELHORES PRÁTICAS DE IMPLANTAÇÃO DO RECOF

a) Entrevistas e levantamentos iniciais b) Processo Futuro c) Mapeamento de interfaces d) Premissas e Restrições para Mapeamento de interfaces e) Lista de Gaps f) Testes unitários das Interfaces g) Teste Integrado h) Planejamento e Execução de Conversão i) Go Live j) Operação Assistida k) Passagem para pós-venda.

### 4) SISTEMAS INTEGRADOS

a) Processos Controlados b) Processos Empresariais i) Divisão de Organização, Empresa e Centros ii) Cadastros de Fornecedores e Clientes iii) Cadastros de Produtos iv) Ex-Tarifário v) Locais de Armazenagens vi) Cadastro e atualização de Moedas e NCM vii) Processos de Importação viii) Recebimento de Mercadoria, conferência e retificações ix) RECOF X Drawback X Drawback Intermediário x) Cancelamento e Devolução de NF xi) Embalagem Retornável xii) Suspensão de impostos nas compras locais com RECOF Nacional xiii) Suspensão de ICMS xiv) Movimentação e transferência de Mercadorias xv) Mercadoria em controle de Terceiros xvi) Transferência Matriz Filial xvii) Planejamento e controle de produção xviii) Perdas, Resíduos, Desmonte, Sobras e Sucatas xix) Expedição de Mercadorias xx) Controle de prazo da mercadoria xxi) Suspensão e controle do AFRMM c) Integração com sistema corporativo d) Interfaces RECOF com corporativo.

### 5) SETUP RECOF E CONFIGURAÇÕES INICIAIS

a) Configurações e telas de cadastros iniciais b) Parâmetros c) Eventos e módulo de comunicação d) Cadastros de Impostos, Despesas e Taxas e) Regimes Especiais de Tributação.


### 6) OPERAÇÃO RECOF

a) Entrada de Mercadoria i) Recebimento Nacional ii) Recebimento Importado iii) Movimentos Inconsistentes iv) Validações e erros em Recebimento de Mercadoria b) Produção i) Lista Técnica ii) Ordem de Produção iii) Validação de Ordem de Produção iv) Transferência entre Organizações e Troca de Part Number c) Movimentação de Mercadoria i) Movimentação de Inventário ii) Validação de Estoque iii) Tipos de Saldo de Produtos iv) Produtos inválidos d) Faturamento i) Faturamento no RECOF ii) Ajustes de Saída iii) Execução do FIFO e análise das pendências iv) Relatórios de Validação das Baixas e) Fechamento i) Nacionalização ii) Fechamento de Global, Isentas e Nacionalização iii) Relatórios de Baixa e Consumo.

### 7) RECOF WEB

a) Apresentação do sistema e funcionalidades.

## INVESTIMENTO (TURMAS 8 ALUNOS)

	WEBEX.....	22.400,00
	PRESENCIAL (escritório Thomson Reuters).....	27.650,00

# ACADEMIA PROFISSIONAL - INTEGRAÇÃO SAP RFC

## DURAÇÃO: 32 HORAS

Esta Academia de Negócios destina-se a formar Consultores de Implantação com perfil técnico (TI), responsáveis pela implantação da integração entre os módulos ONESOURCE Global Trade com o ERP SAP.

## PRÉ-REQUISITOS

- Formação em TI (Engenharia da Computação, Ciências da Computação etc.)
- Conhecimento do ERP SAP.

## EMENTA

### 1) IN OUT



Aplicativo; Execução de Interfaces; Instalação do Serviço; Mapeamento Simplificado de Interfaces de Entrada; Técnicas de leitura de dados; Saída de dados via IN-OUT

### 2) INTEGRAÇÃO GTM E SAP RFC

Introdução ao Pacote de Interfaces SAP RFC; Preparação de ambiente SAP e conexões; Carga de Unidades e Condições de Pagamento; Criação de Exits em ABAP; Plano de Batch Jobs; Mapeamento Avançado de Interfaces no In Out (Base IT)

### 3) MELHORES PRÁTICAS DE IMPLANTAÇÃO

## INVESTIMENTO (TURMAS 8 ALUNOS)

	WEBEX.....	17.880,00
	PRESENCIAL (escritório Thomson Reuters).....	21.670,00

# ACADEMIA PROFISSIONAL - INTEGRAÇÃO SAP PI

## DURAÇÃO: 24 HORAS

Esta Academia de Negócios destina-se a formar Consultores de Implantação com perfil técnico (TI), responsáveis pela implantação da integração entre os módulos ONESOURCE Global Trade com o ERP SAP utilizando a tecnologia SAP PI.

## PRÉ-REQUISITOS

- Conhecimento do ERP SAP e da tecnologia SAP PI.
- Conhecimento de Integração entre GTM e SAP RFC (vide Academia de Negócios).

## EMENTA

- 1) CONCEITOS  
SOA e Webservices.
- 2) INTRODUÇÃO AO PI
- 3) SENDER E RECEIVER
- 4) SLD
- 5) ENTERPRISE SERVICE BUILDER
- 6) INTERFACES GTM
- 7) TIPOS DE OBJETOS
- 8) LAYOUT DE WEBSERVICES (XML + XSD -> WSDL)
- 9) ORDEM PARA CRIAÇÃO DE OBJETOS E DEPENDÊNCIAS
- 10) TIPOS DE ADAPTER: SOAP E PROXY
- 11) MELHORAS PRÁTICAS DE IMPLEMENTAÇÃO

## INVESTIMENTO (TURMAS 8 ALUNOS)

	WEBEX.....	17.880,00
	PRESENCIAL (escritório Thomson Reuters).....	20.920,00

# ACADEMIA PROFESSIONAL - ORACLE R12 DBLINK

## DURAÇÃO: 24 HORAS

Esta Academia de Negócios destina-se a formar Consultores de Implantação com perfil técnico (TI), responsáveis pela implantação da integração entre os módulos ONESOURCE Global Trade com o ERP Oracle EBS, versão R12 DBLink.

## PRÉ-REQUISITOS

- Formação em TI (Engenharia da Computação, Ciências da Computação etc.).
- Conhecimento do ERP Oracle EBS.

## EMENTA

### A) IN OUT

Aplicativo; Execução de Interfaces; Instalação do Serviço; Mapeamento Simplificado de Interfaces de Entrada; Técnicas de leitura de dados via IN-OUT; Saída de dados via IN-OUT;

### B) INTEGRAÇÃO GTM E ORACLE R12 DBLINK

Interfaces Oracle R12 DBLink; Arquitetura de integração Oracle R12; Pacote de interfaces Oracle (R12 DBLINK); Instalação do pacote de Interface R12 DBLINK; Estrutura Organizacional e configuração das interfaces; Mapeamento de Integração.

### C) MELHORES PRÁTICAS DE IMPLANTAÇÃO

## INVESTIMENTO (TURMAS 8 ALUNOS)

	WEBEX.....	14.920,00
	PRESENCIAL (escritório Thomson Reuters).....	18.660,00

# ACADEMIA PROFISSIONAL - DESENVOLVIMENTO DE CUSTOMIZAÇÕES DE INTEGRAÇÃO SAP

**DURAÇÃO: 04 HORAS**

Certificação para atuar com o desenvolvimento de customizações de interfaces entre a solução ONESOURCE Global Trade e o ERP SAP.


## PRÉ-REQUISITOS

- Conhecimento em desenvolvimento de customizações de integração SAP.

## EMENTA

- 1) PROCESSO DE CUSTOMIZAÇÃO
- 2) CICLO DE VIDA DE CUSTOMIZAÇÃO
- 3) DESENVOLVIMENTO NA V13
- 4) CONCEITOS E MELHORES PRÁTICAS DE DESENVOLVIMENTO DE CUSTOMIZAÇÃO
- 5) PONTOS DE CUSTOMIZAÇÃO EM INTERFACES DE ENTRADA
- 6) PONTOS DE CUSTOMIZAÇÃO EM INTERFACES DE SAÍDA
- 7) PACOTE DE INTERFACES SAP-PI
- 8) ESTIMATIVAS.

## INVESTIMENTO (TURMAS 8 ALUNOS)

	WEBEX.....	8.220,00
	PRESENCIAL (escritório Thomson Reuters) .....	10.360,00

# ACADEMIA PROFISSIONAL - DESENVOLVIMENTO DE CUSTOMIZAÇÕES DE INTEGRAÇÃO ORACLE R12 DBLINK

**DURAÇÃO: 12 HORAS**

Aprenda a desenvolver customizações na integração da solução ONESOURCE GLOBAL TRADE com o ERP Oracle EBS R12 DBLink. O curso aborda processo e melhores práticas de customização e exercícios práticos de quando e como customizar interfaces Oracle DBLink.

## PRÉ-REQUISITOS

- Formação em TI (Engenharia da Computação, Ciências da Computação, Análise de Sistemas ou áreas relacionadas).

## EMENTA

### 1) PROCESSO DE CUSTOMIZAÇÃO

a) Introdução b) Ciclo de vida de customização: da requisição do cliente à entrega c) Conceitos: personalização x customização d) Melhores práticas

### 2) DESENVOLVIMENTO DE CUSTOMIZAÇÕES DE INTEGRAÇÃO - ORACLE R12 DBLINK

a) Quando customizar? Análise de componentes de versão base x necessidade de customização b) Utilização de flex fields para envio e leitura de informações adicionais/específicas do cliente c) Criação de User Exits i) Adicionando regras específicas do cliente d) Configuração de novas notificações no Oracle EBS (LOOKUP e HOOK) e) Criação de nova interface (entrada/saída)

## INVESTIMENTO (TURMAS 8 ALUNOS)

	WEBEX.....	7.850,00
	PRESENCIAL (escritório Thomson Reuters).....	9.900,00



# ACADEMIA PROFISSIONAL - ONESOURCE GLOBAL TRADE: INSTALAÇÃO E ATUALIZAÇÃO DE VERSÃO

## DURAÇÃO: 16 HORAS

Aprenda todos os procedimentos de instalação e atualização de versão da solução ONESOURCE Global Trade. Neste curso, você conhecerá o processo de instalação da perspectiva de arquitetura, ambientes e responsáveis e aprenderá como executar tecnicamente a instalação e a atualização de versão ONESOURCE Global Trade.

## PRÉ-REQUISITOS

- Conhecimento de SQL.

## EMENTA

### 1) PROCESSO DE INSTALAÇÃO da solução ONESOURCE Global Trade

a) Processo de instalação b) Tipos de instalação i) On premise ii) Hosting iii) Cloud c) Definições de arquitetura i) Ambientes de qualidade e produção ii) Pré-requisitos de hardware e software iii) Sizing (como estimar) iv) Tecnologias v) ERP/integrações vi) Servidores vii) Informações de Banco de Dados viii) Papéis e Responsabilidades


### 2) PRIMEIRA INSTALAÇÃO da solução ONESOURCE Global Trade

a) Preparação de ambiente i) Estrutura de componentes da solução ONESOURCE Global Trade ii) Preparação do Servidor de Banco de Dados Oracle b) Instalação i) Instalação de Scripts ii) Instalação de Aplicativos iii) Compare de base iv) Licenciamento v) Problemas Frequentes vi) Instalação de Serviço do In Out vii) Instalação do Tracking viii) Instalação do Pacote para Envio de E-mails ix) Instalação de componentes de produtos (NOVOEX , BROKER SISCO, BROKER SISCOMEX WEB, COMEXCONTENT) x) Instalação do Pacote de Integração (1) SAP (2) Oracle DBLink (3) Oracle SOA

### 3) ATUALIZAÇÃO DE VERSÃO da solução ONESOURCE GLOBAL TRADE

a) Pré-análise de ambiente b) Instalação de Scripts c) Atualização e configuração de Aplicativos d) Análise de Logs e) Compila Objetos Inválidos f) Compare de Base g) Atualização do Pacote de Integração i) SAP ii) Oracle DBLink iii) Oracla SOA

## INVESTIMENTO (TURMAS 8 ALUNOS)

	WEBEX..... 8.950,00
	PRESENCIAL (escritório Thomson Reuters)..... 11.250,00

# ACADEMIA PROFISSIONAL – ONESOURCE GLOBAL TRADE PARA PME (SL+)

## DURAÇÃO: 24 HORAS

Esta Academia de Negócios destina-se a formar Consultores de Implantação com perfil funcional, responsáveis pela implantação dos módulos SL+ Importação e Exportação.

## PRÉ-REQUISITOS

- Desejável experiência como consultor de implantação de sistemas (ERP, fiscal, comércio exterior e outros).

## EMENTA

### 1) INTRODUÇÃO

a) Objetivos b) Conceitos c) Administração

### 2) REVISÃO SL MAIS IMPORTAÇÃO

a) Fluxo do Processo b) Financeiro c) Cenários

### 3) REVISÃO SL MAIS EXPORTAÇÃO

a) Fluxo e Financeiro

### 4) FUNCIONALIDADES

a) Upload de Dados b) Sequenciadores c) Workflows d) Históricos e) Fórmulas

### 5) PERSONALIZAÇÃO

a) Abas de Usuário b) Campos de Usuário c) Tabelas de Usuário d) Alertas e) Relatório de Usuário e) Documento de Usuário

### 6) INTEGRAÇÃO COM ERP PADRÃO

a) Conceitos b) Interface c) Sincronizador d) Relatórios

## INVESTIMENTO (TURMAS 8 ALUNOS)

	WEBEX.....	8.600,00
	PRESENCIAL (escritório Thomson Reuters).....	8.600,00

## ACADEMIA PROFISSIONAL - CLASSIFIER

### DURAÇÃO: 18 HORAS

Esta Academia de Negócios destina-se a formar Consultores de Implantação com perfil funcional, responsáveis pela implantação do módulo Classifier.

### PRÉ-REQUISITOS

- Conhecimento do Comércio Internacional.

### EMENTA

- 1) Navegação básica
- 2) Configurações do sistema
- 3) Como classificar seus produtos - classificações globais e locais
- 4) Gerenciamento de conteúdo
- 5) Relatórios

### INVESTIMENTO (TURMAS 8 ALUNOS)

	WEBEX.....	4.480,00
	PRESENCIAL (escritório Thomson Reuters) .....	5.700,00

# ACADEMIA MASTER - OPERAÇÃO BÁSICA DE INTERFACES SAP

**DURAÇÃO: 02 HORAS**

Aprenda as operações básicas no SAP para administração da integração com a da solução ONESOURCE Global Trade.

## PRÉ-REQUISITOS

- Conhecimento no ERP SAP.

## EMENTA

**1) OPERAÇÕES BÁSICAS NO SAP PARA ADMINISTRAÇÃO DA INTEGRAÇÃO COM A da solução ONESOURCE Global Trade**

a) Arquitetura das interfaces de entrada e saída (RFC ONESOURCE Global Trade) b) Disparo e acompanhamento de interfaces i) Transações ONESOURCE Global Trade no SAP (/SFTCMX) ii) Interfaces SAP no In Out (transação x interfaces In Out) iii) APIs e Views ONESOURCE Global Trade

## INVESTIMENTO (TURMAS 8 ALUNOS)

	WEBEX.....	2.900,00
	PRESENCIAL (escritório Thomson Reuters).....	3.800,00

# ACADEMIA MASTER - IMPORT: INTEGRAÇÃO COM SAP / INTERFACES DE ENTRADA

**DURAÇÃO: 08 HORAS**

Adquira conhecimento funcional avançado sobre as interfaces de entrada padrão dos módulos de Importação com o ERP SAP.

## PRÉ-REQUISITOS

- Conhecimento funcional dos módulos IMPORT E BROKER .

## EMENTA

### 1) INTERFACES PADRÃO SAP X IMPORTAÇÃO

a) Interfaces que compõem o pacote SAP RFC - Importação b) Estrutura Organizacional SAP c) Interfaces de Entrada i) Pedido (1) Tipos de pedido (a) Produto genérico (b) No charge (c) Pedido de ativo (d) Pedido pra estoque (industrialização, revenda) (2) Configurações de Pedido no SAP (a) Tipos de material (b) Configuração de tipo de imposto (c) Condições de entrada de mercadoria (d) Configurações de extração (3) Transações SAP envolvidas na criação de Pedidos no IMPORT (4) Momento de disparo (5) Configurações de Pedido no IMPORT (6) Execução e análise de impactos da interface de Pedido no IMPORT ii) Fatura de Importação (1) Tipos de Fatura (Miro) (a) Comercial (b) Serviço (2) Configurações da Fatura (Miro) no SAP (a) Configurações de extração (3) Transações SAP envolvidas na criação da Fatura de Importação (4) Momento de disparo (5) Execução e análise de impactos da interface de Faturas no IMPORT iii) Recebimento Físico (1) Tipos de Recebimento (a) Inbound Delivery (b) Migo (c) ZMigo (2) Tipos de Movimentação (Migo) (3) Contabilização da Movimentação (4) Configurações do recebimento no SAP (a) Configurações de extração (b) Campos relevantes na transação (5) Transações SAP envolvidas na criação do aviso de recebimento no Import (6) Momento de disparo (7) Execução e análise de impactos da interface de aviso de recebimento no Import .

## INVESTIMENTO (TURMAS 8 ALUNOS)

	WEBEX.....	14.300,00
	PRESENCIAL (escritório Thomson Reuters).....	14.900,00

# ACADEMIA MASTER - IMPORT: CONTABILIZAÇÃO SAP

## DURAÇÃO: 16 HORAS

Adquirir conhecimento funcional avançado sobre os processos de contabilização dos módulos de Importação com o ERP SAP.

## PRÉ-REQUISITOS

- Conhecimento funcional dos módulos IMPORT E BROKER .

## EMENTA

### 1) CONCEITO DA CONTABILIZAÇÃO SAP

#### 2) INTERFACES

a) Vendor Invoice (FB60) i) Informações da Fatura no IMPORT que impactam a execução da interface (tipos de fatura, condição de pagamento, tipo de valor da fatura) ii) Configurações das notificações de saída (momento de disparo) e impactos no SAP iii) Configuração do Plano de Contas iv) Views v) Interfaces SAP no In Out (transação x interfaces In Out) vi) Transação ONESOURCE Global Trade no SAP (/SFTCMX) vii) Consulta de documento no SAP

b) Lançamento em Conta Contábil (F-02) i) Informações financeiras no Import que impactam a execução da interface (despesas e impostos) ii) Configurações das notificações de saída (momento de disparo) e impactos no SAP iii) Configuração do Plano de Contas iv) Views v) Interfaces SAP no In Out (transação x interfaces In Out) vi) Transação ONESOURCE Global Trade no SAP (/SFTCMX) vii) Consulta de documento no SAP

c) Fatura Fornecedor Estrangeiro (MIRO FOB) i) Informações da Fatura no Import que impactam a execução da interface (tipos de fatura, condição de pagamento, tipo de valor da fatura) ii) Configurações das notificações de saída (momento de disparo) e impactos no SAP iii) Configuração do Plano de Contas iv) Views v) Interfaces SAP no In Out (transação x interfaces IN OUT) vi) Transação ONESOURCE Global Trade no SAP (/SFTCMX) vii) Consulta de documento no SAP



d) Solicitação de Adiantamento (F-47) i) Adiantamento de despesas a fornecedores nacionais (1) Configuração das despesas (2) Solicitação de Adiantamento no IMPORT ii) Configurações das notificações de saída (momento de disparo) e impactos no SAP iii) Views iv) Interfaces SAP no IN OUT (transação x interfaces In Out) v) Transação ONESOURCE Global Trade no SAP (/SFTCMX) vi) Consulta de documento no SAP

e) Fatura Despesas (MIRO DEBPOST) i) Controle de Despesas e Impostos no Import (1) Configuração das despesas e impostos (2) Solicitação de Pagamento e Prestação de Contas ii) Configurações das notificações de saída (momento de disparo) e impactos no SAP iii) Configuração do Plano de Contas iv) Views v) Interfaces SAP no In Out (transação x interfaces In Out) vi) Transação ONESOURCE Global Trade no SAP (/SFTCMX) vii) Consulta de documento no SAP

#### 3) CENÁRIOS DE CONTABILIZAÇÃO IMPORTAÇÃO

a) Sem cobertura Cambial b) Admissão Temporária c) Nacionalização d) Entrepasto Aduaneiro.

## INVESTIMENTO (TURMAS 8 ALUNOS)

	WEBEX.....	22.600,00
	PRESENCIAL (escritório Thomson Reuters).....	23.250,00

# ACADEMIA MASTER - BROKER: NOTA FISCAL INTEGRADA AO ERP

## DURAÇÃO: 16 HORAS

Adquira conhecimento funcional avançado sobre como os módulos de Importação administram Notas Fiscais quando integrados ao ERP SAP.

## PRÉ-REQUISITOS

- Conhecimento funcional dos módulos IMPORT E BROKER .

## EMENTA

### 1) NOTA FISCAL DE ENTRADA E COMPLEMENTAR (J1B1)

a) Informações da Nota Fiscal de Entrada e Complementar no BROKER que impactam a execução da interface (regras de emissão, status Sefaz, despesas na nota fiscal complementar) b) Configuração do CFOP complementar c) Configurações das notificações de saída (momento de disparo) e impactos no SAP d) Views e) Interfaces SAP no IN OUT (transação x interfaces IN OUT) f) Transação ONESOURCE Global Trade no SAP (/SFTCMX) g) Consulta de documento no SAP



### 2) RETORNO DE NOTA FISCAL

a) Monitor de Notas Fiscais i) Aprovação ii) Rejeição iii) Cancelamento iv) Inutilização b) Configurações da Nota Fiscal no SAP i) Configurações de extração c) Transações SAP envolvidas no retorno de Nota Fiscal d) Momento de disparo e) Execução e análise de impactos da interface de retorno de nota fiscal no IMPORT /BROKER

### 3) CENÁRIOS DE CONTABILIZAÇÃO IMPORTAÇÃO

a) Sem cobertura Cambial b) Admissão Temporária c) Nacionalização d) Entrepasto Aduaneiro.

## INVESTIMENTO (TURMAS 8 ALUNOS)

	WEBEX.....	13.700,00
	PRESENCIAL (escritório Thomson Reuters).....	14.350,00

# ACADEMIA MASTER - EXPORT: INTEGRAÇÃO COM SAP

## DURAÇÃO: 10 HORAS

Adquirir conhecimento funcional avançado sobre todas as integrações padrões entre o módulo de Exportação e o ERP SAP na tecnologia Remote Function Call (RFC).

## PRÉ-REQUISITOS

- Conhecimento funcional dos módulos EXPORT e NOVOEX.

## EMENTA

### 1) INTERFACES DE ENTRADA e DADOS MESTRES

a) Parceiro i) Configurações no SAP relacionadas a interface ii) Transações SAP envolvidas na criação de Clientes/Fornecedores iii) Momento de disparo da interface no SAP iv) Configurações necessárias no EXPORT v) Execução da interface do SAP até o EXPORT b) Produto i) Configurações no SAP relacionadas a interface ii) Transações SAP envolvidas no cadastro de produtos iii) Momento de disparo da interface no SAP iv) Configurações necessárias no Export v) Execução da interface do SAP até o Export c) Condição de Pagamento i) Configurações no SAP relacionadas a interface ii) Transações SAP envolvidas no cadastro de condições de pagamento iii) Momento de disparo da interface no SAP iv) Configurações necessárias no EXPORT v) Execução da interface do SAP até o EXPORT

### 2) INTERFACES DE ENTRADA – EXPORTAÇÃO

a) Ordem de Exportação i) Configurações no SAP relacionadas a interface ii) Transações SAP envolvidas na criação de Ordens de Exportação iii) Momento de disparo da interface no SAP iv) Configurações necessárias no EXPORT v) Execução da interface do SAP até o EXPORT b) Processo de Exportação i) Configurações no SAP relacionadas a interface ii) Transações SAP envolvidas no processo de Outbound Delivery iii) Momento de disparo da interface no SAP iv) Configurações necessárias no EXPORT v) Execução da interface do SAP até o EXPORT c) Fatura Comercial i) Configurações no SAP relacionadas a interface ii) Transações SAP envolvidas na criação da Fatura Comercial iii) Momento de disparo da interface no SAP iv) Configurações necessárias no EXPORT v) Execução da interface do SAP até o EXPORT d) Nota Fiscal i) Configurações no SAP relacionadas a interface ii) Transações SAP envolvidas na criação da Nota Fiscal iii) Momento de disparo da interface no SAP iv) Configurações necessárias no Export v) Execução da interface do SAP até o EXPORT

### 3) INTERFACES DE SAÍDA

a) SENF i) Momento de envio da SENF ii) Configuração necessária no EXPORT iii) Configuração necessária no SAP iv) Execução da interface desde o EXPORT até a visualização no SAP b) Adiantamento de Despesas i) Momento de envio do Adiantamento de Despesas ii) Configuração necessária no EXPORT iii) Configuração necessária no SAP iv) Execução da interface desde o EXPORT até a visualização no SAP c) Pagamento de Despesas i) Momento de envio do Adiantamento de Despesas ii) Configuração necessária no EXPORT iii) Configuração necessária no SAP iv) Execução da interface desde o EXPORT até a visualização no SAP

## INVESTIMENTO (TURMAS 8 ALUNOS)

	WEBEX.....	13.700,00
	PRESENCIAL (escritório Thomson Reuters).....	14.350,00



# ACADEMIA MASTER - EXPORT: INTEGRAÇÃO COM ORACLE

**DURAÇÃO: 10 HORAS**

Adquirir conhecimento funcional avançado sobre todas as integrações padrões entre o módulo de Exportação e o ERP Oracle E-Business Suíte.

## PRÉ-REQUISITOS

- Conhecimento do módulo Exportação.

## EMENTA

### 1) INTERFACES DE ENTRADA e DADOS MESTRES

a) Parceiro i) Critério de seleção dos clientes/fornecedores ii) Operação no Oracle envolvida na criação de clientes/fornecedores iii) Momento de disparo da interface no Oracle iv) Configurações necessárias no EXPORT v) Execução da interface do Oracle até o EXPORT b) Produto i) Critério de seleção dos produtos ii) Operação no Oracle envolvida no cadastro de produtos iii) Momento de disparo da interface no Oracle iv) Configurações necessárias no EXPORT v) Execução da interface do Oracle até o EXPORT c) Condição de Pagamento i) Critério de seleção das condições de pagamento ii) Operação no Oracle envolvida na criação de condições de pagamento iii) Momento de disparo da interface no Oracle iv) Configurações necessárias no EXPORT v) Execução da interface do Oracle até o Export

### 2) INTERFACES DE ENTRADA – EXPORTAÇÃO

a) Ordem de Exportação i) Critério de seleção dos pedidos ii) Operação no Oracle envolvida na criação de condições de pagamento iii) Momento de disparo da interface no Oracle iv) Configurações necessárias no EXPORT v) Execução da interface do Oracle até o EXPORT b) Processo de Exportação i) Critério de seleção das entregas ii) Operação no Oracle envolvida na criação de condições de pagamento iii) Momento de disparo da interface no Oracle iv) Configurações necessárias no EXPORT v) Execução da interface do Oracle até o EXPORT c) Nota Fiscal i) Critério de seleção das Notas Fiscais ii) Operação no Oracle envolvida na criação de condições de pagamento iii) Momento de disparo da interface no Oracle iv) Configurações necessárias no EXPORT v) Execução da interface do Oracle até o EXPORT

### 3) INTERFACES DE SAÍDA

a) SENF i) Momento de envio da SENF ii) Configuração necessária no EXPORT iii) Configuração necessária no Oracle iv) Execução da interface desde o EXPORT até a visualização da operação no Oracle b) Adiantamento de Despesas i) Momento de envio da SENF ii) Configuração necessária no EXPORT iii) Configuração necessária no Oracle iv) Execução da interface desde o EXPORT até a visualização da operação no Oracle c) Pagamento de Despesas i) Momento de envio da SENF ii) Configuração necessária no EXPORT iii) Configuração necessária no Oracle iv) Execução da interface desde o EXPORT até a visualização da operação no Oracle

## INVESTIMENTO (TURMAS 8 ALUNOS)

	WEBEX.....	12.550,00
	PRESENCIAL (escritório Thomson Reuters).....	13.150,00

# ACADEMIA MASTER - CÂMBIO: CONTABILIZAÇÃO E VARIAÇÃO CAMBIAL

**DURAÇÃO: 12 HORAS**

Aprenda de forma detalhada as funcionalidades do CÂMBIO relacionadas a contabilização, desde os conceitos, configurações necessárias e interfaces de saída suportadas por essa estrutura de contabilização.

## PRÉ-REQUISITOS

- Conhecimento funcional dos módulos CÂMBIO Importação e CÂMBIO Exportação.

## EMENTA

### 1) CONCEITOS BÁSICOS DE CONTABILIZAÇÃO

a) Contas contábeis e Plano de Contas b) Abertura e Baixa do Contas a Receber e Contas a Pagar c) Lançamento de Impostos / Despesas d) Variação Cambial e) Provisão e Apropriação de Juros f) Fechamento Contábil


### 2) FECHAMENTO CONTÁBIL

a) Abrangência e alternativas de uso b) Configuração c) Taxas envolvidas no fechamento contábil d) Variação diária e) Variação mensal f) Reversão g) Estorno

### 3) ESTRUTURA DE CONTABILIZAÇÕES DO CÂMBIO

a) Abrangência da estrutura contábil b) Interfaces de saída que utilizam esta estrutura c) Momentos Contábeis i) Conceito ii) Momentos padrões do CÂMBIO Exportação iii) Momentos padrões do CÂMBIO Importação d) Eventos Contábeis i) Conceito ii) Eventos padrões do CÂMBIO EXPORTAÇÃO (SAP, Oracle e TXT) iii) Eventos padrões do CÂMBIO IMPORTAÇÃO (SAP, Oracle e TXT) e) Telas envolvidas no processo de contabilização i) Contas Contábeis ii) Plano de Contas iii) Momentos iv) Eventos v) Tipos de Linhas vi) Opções de Coluna vii) From/Where viii) Validação ix) Update x) Wizard xi) Exportação e carga de estruturas contábeis xii) Documentação das estruturas contábeis configuradas xiii) Visualização dos lançamentos contábeis gerados com sucesso xiv) Visualização de erros na geração dos lançamentos

## INVESTIMENTO (TURMAS 8 ALUNOS)

	WEBEX.....	15.500,00
	PRESENCIAL (escritório Thomson Reuters).....	16.100,00

# ACADEMIA MASTER - CÂMBIO: FÓRMULAS DINÂMICAS E EXTRAÇÃO DE DADOS

**DURAÇÃO: 06 HORAS**

Obtenha conhecimentos funcionais avançados sobre as funcionalidades de fórmulas no cálculo de impostos e extrações de dados do CÂMBIO.

## PRÉ-REQUISITOS

- Conhecimento funcional dos módulos CÂMBIO IMPORTAÇÃO e CÂMBIO EXPORTAÇÃO.

## EMENTA

### 1) FÓRMULAS DINÂMICAS DE IMPOSTOS

a) Contextualização b) Cálculos de impostos padrões e alternativas por impostos c) Tratamento das fórmulas de imposto no CÂMBIO d) Como criar fórmulas específicas por solicitação do cliente

### 2) EXTRAÇÕES DE DADOS

a) Contextualização b) Tipos de relatórios do CÂMBIO c) Relatórios padrões d) Como efetuar alterações em relatórios ou criar um novo relatório por solicitação do cliente

## INVESTIMENTO (TURMAS 8 ALUNOS)

	WEBEX.....	5.500,00
	PRESENCIAL (escritório Thomson Reuters).....	6.100,00

# ACADEMIA MASTER - CÂMBIO: INTEGRAÇÃO COM SAP

**DURAÇÃO: 06 HORAS**

Adquira conhecimento funcional avançado sobre as integrações padrões entre os módulos de Câmbio e o ERP SAP na tecnologia Remote Function Call (RFC).

## PRÉ-REQUISITOS

- Conhecimento funcional dos módulos CÂMBIO IMPORTAÇÃO e CÂMBIO EXPORTAÇÃO.

## EMENTA

### 1) INTERFACES PADRÕES CÂMBIO IMPORTAÇÃO X SAP RFC

a) Interfaces de Entrada i) Fatura Financeira a Pagar (1) Configuração de Tipos de Documento (2) Configuração de Transações (3) Transações SAP envolvidas na criação de Faturas Financeiras (4) Momento de disparo da interface no SAP (5) Configurações necessárias no CÂMBIO Importação (6) Execução da interface de Fatura do SAP até o CÂMBIO Importação b) Interfaces de Saída i) Adiantamentos ao Fornecedor (1) Evento contábil padrão do CÂMBIO IMPORTAÇÃO (2) Configuração necessária no CÂMBIO IMPORTAÇÃO (3) Configuração necessária no SAP (4) Execução da interface desde o CÂMBIO até a visualização do lançamento no SAP ii) Baixa de Faturas a Pagar (1) Evento contábil padrão do CÂMBIO IMPORTAÇÃO (2) Configuração necessária no CÂMBIO IMPORTAÇÃO (3) Configuração necessária no SAP (4) Execução da interface desde o CÂMBIO até a visualização do lançamento no SAP iii) Contabilização de Impostos (1) Evento contábil padrão do Câmbio Importação (2) Configuração necessária no CÂMBIO IMPORTAÇÃO (3) Configuração necessária no SAP (4) Execução da interface desde o CÂMBIO até a visualização do lançamento no SAP

### 2) INTERFACES PADRÕES CÂMBIO EXPORTAÇÃO X SAP RFC

a) Interfaces de Entrada i) Fatura Financeira a Receber (1) Configuração de Tipos de Documento (2) Configuração de Transações (3) Transações SAP envolvidas na criação de Faturas Financeiras (4) Momento de disparo da interface no SAP (5) Configurações necessárias no CÂMBIO EXPORTAÇÃO (6) Execução da interface de Fatura do SAP até o CÂMBIO EXPORTAÇÃO b) Interfaces de Saída i) Adiantamentos do Cliente (1) Evento contábil padrão do CÂMBIO EXPORTAÇÃO (2) Configuração necessária no CÂMBIO EXPORTAÇÃO (3) Configuração necessária no SAP (4) Execução da interface desde o CÂMBIO até a visualização do lançamento no SAP ii) Baixa de Faturas a Receber (1) Evento contábil padrão do CÂMBIO EXPORTAÇÃO (2) Configuração necessária no CÂMBIO EXPORTAÇÃO (3) Configuração necessária no SAP (4) Execução da interface desde o CÂMBIO até a visualização do lançamento no SAP iii) Contabilização de Impostos/Despesas (1) Evento contábil padrão do CÂMBIO EXPORTAÇÃO (2) Configuração necessária no CÂMBIO EXPORTAÇÃO (3) Configuração necessária no SAP (4) Execução da interface desde o CÂMBIO até a visualização do lançamento no SAP

## INVESTIMENTO (TURMAS 8 ALUNOS)

	WEBEX.....	8.950,00
	PRESENCIAL (escritório Thomson Reuters).....	9.600,00

# ACADEMIA MASTER - CÂMBIO: INTEGRAÇÃO COM ORACLE

**DURAÇÃO: 06 HORAS**

Adquira conhecimento funcional avançado sobre as integrações padrões entre os módulos de CÂMBIO e o ERP Oracle E-Business Suite.

## PRÉ-REQUISITOS

- Conhecimento em contabilização no CÂMBIO EXPORTAÇÃO (ou equivalente).

## EMENTA

### 1) INTERFACES PADRÕES CÂMBIO IMPORTAÇÃO X ORACLE

a) Interfaces de Entrada i) Fatura Financeira a Pagar (1) Critério de seleção de faturas financeiras a pagar (2) Operação no Oracle envolvida na criação de faturas financeiras (3) Momento de disparo da interface no Oracle (4) Configurações necessárias no CÂMBIO IMPORTAÇÃO (5) Execução da interface de Fatura do Oracle até o CÂMBIO IMPORTAÇÃO b) Interfaces de Saída i) Despesas Financeiras de Importação (1) Evento contábil padrão do CÂMBIO IMPORTAÇÃO (2) Configuração necessária no CÂMBIO IMPORTAÇÃO (3) Configuração necessária no Oracle (4) Execução da interface desde o CÂMBIO até a visualização da operação no Oracle ii) Abertura de Contas a Pagar de Impostos (1) Evento contábil padrão do CÂMBIO EXPORTAÇÃO (2) Configuração necessária no CÂMBIO EXPORTAÇÃO (3) Configuração necessária no Oracle (4) Execução da interface desde o Câmbio até a visualização da operação no Oracle

### 2) INTERFACES PADRÕES CÂMBIO EXPORTAÇÃO X ORACLE

a) Interfaces de Entrada i) Fatura Financeira a Receber / Nota de Débito de Exportação (1) Critério de seleção de faturas financeiras / notas de débito a receber (2) Operação no Oracle envolvida na criação de faturas financeiras e notas de débito (3) Momento de disparo da interface no Oracle (4) Configurações necessárias no Câmbio Exportação (5) Execução da interface de Fatura / Nota do Oracle até o Câmbio Exportação b) Interfaces de Saída i) Baixa de Contas a Receber (1) Evento contábil padrão do Câmbio Exportação (2) Configuração necessária no CÂMBIO EXPORTAÇÃO (3) Configuração necessária no Oracle (4) Execução da interface desde o CÂMBIO até a visualização da operação no Oracle ii) Abertura de Contas a Pagar de Impostos (1) Evento contábil padrão do CÂMBIO EXPORTAÇÃO (2) Configuração necessária no CÂMBIO EXPORTAÇÃO (3) Configuração necessária no Oracle (4) Execução da interface desde o CÂMBIO até a visualização da operação no Oracle

## INVESTIMENTO (TURMAS 8 ALUNOS)

	WEBEX.....	8.950,00
	PRESENCIAL (escritório Thomson Reuters).....	9.600,00



# TREINAMENTO PARA CONSULTORES CERTIFICAÇÕES

## CERTIFICAÇÃO PROFISSIONAL

IMPORTAÇÃO .....	680,00
EXPORTAÇÃO .....	680,00
CÂMBIO .....	680,00
SISCOSEV .....	680,00
INTEGRAÇÃO SAP RFC .....	680,00
INTEGRAÇÃO SAP PI .....	680,00
INTEGRAÇÃO ORACLE R12 DBLINK .....	680,00
DRAWBACK SUSPENSÃO .....	680,00
RECOF & RECOF SPED.....	680,00
INSTALAÇÃO E ATUALIZAÇÃO DE VERSÃO .....	680,00
DESENVOLVIMENTO DE CUSTOMIZAÇÕES DE INTEGRAÇÃO SAP .....	470,00
ONESOURCE GLOBAL TRADE PARA PME (SL+).....	440,00

## CERTIFICAÇÃO MASTER

CÂMBIO .....	1.300,00
IMPORTAÇÃO .....	1.300,00
EXPORTAÇÃO .....	1.300,00
INTEGRAÇÃO SAP .....	1.300,00

## Dúvidas sobre as ofertas de treinamento?

ANDREIA RINALDI PEREIRA

Analista de Treinamento | Campinas-SP, Brazil

[andrea.pereira@tr.com](mailto:andrea.pereira@tr.com) | +55 (19) 3344 9490

RENATO SANTANA

Training Specialist | Campinas-SP, Brazil

[renato.santana@tr.com](mailto:renato.santana@tr.com) | +55 (19) 3344 9399

**Contato:** [gtm.training@thomsonreuters.com](mailto:gtm.training@thomsonreuters.com)