

ONESOURCE GLOBAL TRADE

CATÁLOGO DE TREINAMENTO



CONTEÚDO

01 | BEM-VINDO

02 | TREINAMENTO PARA CONSULTORES



BEM-VINDO

Hoje, mais do que nunca, os treinamentos corporativos são essenciais para manter os profissionais preparados para todas as atividades do dia a dia. Investir na capacitação individual e das equipes tem real potencial de maximizar os resultados do negócio.

Este Catálogo de Treinamento da solução ONESOURCE Global Trade apresenta opções para preparar os usuários a aproveitar ao máximo os recursos disponíveis na mais completa solução para comércio exterior do mercado, assegurando assim os melhores resultados para as transações de comércio internacional da sua empresa.

QUEM SOMOS

A divisão de negócios de comércio exterior Global Trade Management (GTM) da Thomson Reuters possui a mais completa e integrada suite de software para operação, controle e gerenciamento de comércio exterior, sendo pioneira no mercado global. Com ela você tem acesso a informações relevantes no momento certo, combinadas com tecnologia e inteligência humana.

A área de treinamentos de GTM oferece programas de capacitação no uso da solução ONESOURCE Global Trade nos formatos presencial, virtual (ao vivo pela Internet) e on-line (e-learning para autoestudo).

Os treinamentos da solução ONESOURCE Global Trade são desenvolvidos por especialistas em comércio exterior que conhecem a fundo todas as funcionalidades do software e do seu negócio, em conjunto com uma equipe de treinamento com ampla experiência nas mais atuais metodologias de aprendizado e ferramentas para treinamentos corporativos.

Acompanhando esse mercado extremamente dinâmico, nossas ofertas são continuamente atualizadas com base nas atualizações legais e nos *feedbacks* recebidos por nossos clientes.

TREINAMENTO PARA CONSULTORES

Precisa de um especialista na solução ONESOURCE Global Trade?

Os programas de treinamento e certificação de Consultores Profissionais na solução ONESOURCE Global Trade possuem dois níveis de formação:

- Professional: nível de entrada na carreira
- Master: nível de especialista e com experiência comprovada

E podem estar disponíveis em dois formatos:

- Trilha de Aprendizagem: cursos on-line para auto-estudo (mediante contratação de um pacote do E-learning Center).
- Academia de Negócios: treinamento presencial, prático, com instrutor especializado.

CERTIFICAÇÃO

Para ser considerado Consultor de Implantação do ONESOURCE Global Trade, o candidato deve submeter-se a um Exame de Certificação. O exame pode ser eletrônico, aplicado no Learning Management System, ou prático (de acordo com o módulo). A nota mínima para aprovação é 70%.





TREINAMENTO PARA CONSULTORES

TRILHAS DE APRENDIZAGEM*

*Mediante contratação de um pacote do E-learning Center

TRILHA DE APRENDIZAGEM – IMPORTAÇÃO

DURAÇÃO: 25 HORAS

Trilha de formação inicial nos módulos IMPORT/BROKER SYS da solução ONESOURCE GLOBAL TRADE para consultores de implantação (Brasil).

PRÉ-REQUISITOS

- Desejável experiência como consultor de implantação de sistemas (ERP, fiscal, comércio exterior e outros).

CONTEÚDO

SESSÃO 1 - INTRODUÇÃO À SOLUÇÃO ONESOURCE GLOBAL TRADE

- Soluções para Comércio Exterior
- Arquitetura das Soluções

SESSÃO 2 - INTRODUÇÃO AO MÓDULO IMPORTAÇÃO

- Introdução ao IMPORT e BROKER SYS - V12

SESSÃO 3 - INTEGRAÇÃO SISCOMEX

- SISCOMEX WEB
- SISCOMEX WEB - Tabelas Web
- COMEX CONTENT
- Licenciamento de Importação

SESSÃO 4 - PRINCIPAIS CENÁRIOS DE IMPORTAÇÃO

- Admissão Temporária
- Importação via Courier
- Importação Embalagem Retornável

SESSÃO 5 - OUTROS CENÁRIOS DE IMPORTAÇÃO

- Importação de Macroproduto
- Importação via Zona Franca de Manaus
- Declaração de Importação Eletrônica - DIE

SESSÃO 6 - INTEGRAÇÃO COM ERP

- Interfaces com Sistemas Corporativos
- IN OUT Funcional
- Integração com ERP

SESSÃO 7 - FUNCIONALIDADES DO MÓDULO IMPORTAÇÃO

- Funcionalidades de Custos do IMPORT SYS
- Controle de Check Points de Importação
- Controle de Lead Time de Importação
- Documentos Digitais
- BROKER SYS - Geração de Guias
- Integração IMPORT SYS com SISCARGA
- Integração SISCOMEX MANTRA
- COMEXDATA QA
- Segurança Horizontal
- Simulador de Custos
- Fluxo Caixa
- Fluxo Tolerância

SESSÃO 8 - PERSONALIZAÇÃO & CUSTOMIZAÇÃO

- Funcionalidade de Controle de Customização
- Campos Extras
- Migração de Campo Extra
- Views Dinâmicas e Cubos Gerenciais
- Principais Views para consultas e Relatórios
- Fórmulas Dinâmicas
- User Exits
- Observações Variáveis
- Relatórios Excel

SESSÃO 9 - WEBINARS

- Tipos de Preço e Formação do Valor Aduaneiro na Importação
- Arredondamento de Impostos (Variações Decimais) na Importação

- Principais Notas Fiscais de Importação

- Tipos de Cálculo e Conferência do ICMS nas Importações

TRILHA DE APRENDIZAGEM – EXPORTAÇÃO

DURAÇÃO: 17 HORAS

Trilha de formação inicial no módulo EXPORT SYS da solução ONESOURCE GLOBAL TRADE para consultores de implantação (Brasil).

PRÉ-REQUISITOS

- Desejável experiência como consultor de implantação de sistemas (ERP, fiscal, comércio exterior e outros).

CONTEÚDO

SESSÃO 1 - INTRODUÇÃO À SOLUÇÃO ONESOURCE GLOBAL TRADE

- Soluções para Comércio Exterior
- Arquitetura das Soluções

SESSÃO 2 - INTRODUÇÃO AO MÓDULO EXPORTAÇÃO

- Introdução ao EXPORT SYS - V12
- NOVO EX SYS

SESSÃO 3 - PRINCIPAIS CENÁRIOS DE EXPORTAÇÃO

- Exportação com Comissão de Agente
- Exportação Temporária e Substituição em Garantias
- Exportação em Consignação
- Exportação de Admissão Temporária (Reexportação)
- Declaração de Importação Eletrônica - DIE
- Exportação Back to Back
- Exportação com Meios de Pagamento ou Garantias

SESSÃO 4 - INTEGRAÇÃO COM ERP

- Interfaces com Sistemas Corporativos
- IN OUT Funcional
- Integração com ERP

SESSÃO 5 - FUNCIONALIDADES DO MÓDULO EXPORTAÇÃO

- Bloqueio de Documentos por Status
- Cancelamento de Documentos
- Certificado de Origem Digital - COD
- Certificado de Origem On line - FIERGS
- Integração entre o NOVOEX SYS e Sistema e-COOL da FIESP
- Detalhes do Item
- Mapa de Exportação
- Mensagens de Integração
- Nota Fiscal Eletrônica
- Segurança Horizontal
- Funcionalidade de Grade na Exportação
- COMEXDATA QA

SESSÃO 6 - PERSONALIZAÇÃO & CUSTOMIZAÇÃO

- Campos Extras
- Views Dinâmicas e Cubos Gerenciais
- Fórmulas Dinâmicas
- User Exits
- Observações Variáveis
- Relatórios Excel
- Funcionalidade de Controle de Customização

TRILHA DE APRENDIZAGEM – CÂMBIO IMPORTAÇÃO E EXPORTAÇÃO

DURAÇÃO: 32 HORAS

Trilha de formação inicial nos módulos Câmbio Sys Importação e Exportação da solução ONESOURCE GLOBAL TRADE para consultores de implantação (Brasil).

PRÉ-REQUISITOS

- Desejável experiência como consultor de implantação de sistemas (ERP, fiscal, comércio exterior e outros).

CONTEÚDO

SESSÃO 1 - INTRODUÇÃO À SOLUÇÃO ONESOURCE GLOBAL TRADE

- Soluções para Comércio Exterior
- Arquitetura das Soluções

SESSÃO 2 - PRINCIPAIS CENÁRIOS DE CÂMBIO IMPORTAÇÃO

- Introdução ao Câmbio Sys Importação
- Aula 3 – Apresentação, Configuração inicial, Integração Import Sys
- Aula 4 - Prazo, À Vista e Antecipado
- Aula 5 - Câmbio Futuro

SESSÃO 3 - PRINCIPAIS CENÁRIOS DE CÂMBIO EXPORTAÇÃO

- Introdução ao CÂMBIO SYS Exportação
- Aula 6 – Apresentação, Configuração Inicial, Integração Export Sys
- Aula 7 - Cenários Pronto e Antecipado

SESSÃO 4 - CONTABILIZAÇÃO

- Aula 8 – Contabilização, Variação Cambial, Extração de Dados, e Relatórios

SESSÃO 5 - INTEGRAÇÃO COM ERP

- Interfaces com Sistemas Corporativos
- In Out Funcional
- Integração com ERP
- Aula 9 - Integração Câmbio Sys e ERPS

SESSÃO 6 - OUTROS CENÁRIOS DE CÂMBIO IMPORTAÇÃO

- Aula 10 Câmbio - Financeiro DEREEX
- Aula 11 – Financeiro DEREEX e Financiamento
- Aula 12 - Cenário Financiamento

SESSÃO 7 - OUTROS CENÁRIOS DE CÂMBIO EXPORTAÇÃO

- Aula 13 Câmbio - Financeiro E Comissão
- Aula 14 – Financeiro, Comissão, ACC/ACE e Pré-Pagamento
- Aula 15 – ACC, ACE e Pré-Pagamento

SESSÃO 8 - PERSONALIZAÇÃO & CUSTOMIZAÇÃO

- Integração entre Câmbio Sys e Fxall
- Personalização & customização
- Funcionalidade de Controle de Customização
- Aula 16 - Customização e Personalização

TRILHA DE APRENDIZAGEM – SISCOSERV

DURAÇÃO: 38 HORAS

Trilha de formação inicial no módulo SISCOSERV SYS da solução ONESOURCE GLOBAL TRADE para consultores de implantação (Brasil).

PRÉ-REQUISITOS

- Desejável experiência como consultor de implantação de sistemas (ERP, fiscal, comércio exterior e outros).

CONTEÚDO

SESSÃO 1 - SISCOSERV - CONCEITOS E LEGISLAÇÃO

- SISCOSERV - Conceitos e Legislação

SESSÃO 2 - SOLUÇÃO OSGT: SISCOSERV SYS

- SISCOSERV SYS - Instalação
- Aula 1 Introdução SISCOSERV SYS
- Aula 2 - Operação manual do SISCOSERV - Módulos Venda e Aquisição
- Aula 3 - SISCOSERV SYS - Operação do SISCOSERV com Pedido: Módulo Venda/Módulo Aquisição

SESSÃO 3 - METODOLOGIA DE IMPLANTAÇÃO - SISCOSERV SYS

- Aula 4 - Metodologia de Implantação do SISCOSERV SYS
- Aula 5 - Metodologia de Implantação do SISCOSERV SYS
- SISCOSERV SYS: METODOLOGIA DE IMPLANTAÇÃO

TRILHA DE APRENDIZAGEM – DRAWBACK SUSPENSÃO

DURAÇÃO: 33 HORAS

Trilha de formação inicial no módulo DRAWBACK Suspensão da solução ONESOURCE GLOBAL TRADE para consultores de implantação (Brasil).

PRÉ-REQUISITOS

- Desejável experiência como consultor de implantação de sistemas (ERP, fiscal, comércio exterior e outros).

CONTEÚDO

SESSÃO 1 - INTRODUÇÃO À SOLUÇÃO ONESOURCE GLOBAL TRADE

- Soluções para Comércio Exterior
- Arquitetura das Soluções
- Introdução ao IMPORT E BROKER SYS
- Introdução ao EXPORT SYS

SESSÃO 2 - INTRODUÇÃO AO DRAWBACK SYS

- Introdução ao DRAWBACK SYS
- Interfaces com Sistemas Corporativos
- IN OUT Funcional
- Integração com ERP
- Detalhes das Interfaces TXT e MDB no DRAWBACK SYS

SESSÃO 3 - DRAWBACK SYS Modalidade Suspensão

- DRAWBACK SYS Modalidade Suspensão

SESSÃO 4 - FUNCIONALIDADES

- Configuração e Cadastros Iniciais
- Processo Produtivo e outros cadastros
- Criação e aprovação Ato Concessório Suspensão
- Conceitos de Forecast e aquisição de mercadoria
- Processo de venda e conceito consumo dos itens
- Reclassificação Fiscal
- Vínculos entre NFS x RE e NFE x DI, Reclassificação Fiscal e Aditivos
- Descarte de Materiais
- Criação e Aprovação e Controle de Parceiros

SESSÃO 5 - OUTRAS FUNCIONALIDADES

- Baixa por Data de Desembaraço da DI
- Nota Fiscal de Entrada e DI com Lote
- Nota Fiscal de Saída e RE com Lote
- Venda Equiparada

SESSÃO 6 - INTEGRAÇÕES DB SYS

- Integração DRAWBACK SYS e IMPORT SYS
- Integração DRAWBACK SYS e EXPORT SYS
- Integração DRAWBACK SYS e DBWEB e Extrator de Dados
- Estudo de Caso de Implantação do DRAWBACK SYS

TRILHA DE APRENDIZAGEM – RECOF & RECOF SPED

DURAÇÃO: 10 HORAS

Trilha de formação inicial no módulo RECOF da solução ONESOURCE GLOBAL TRADE para consultores de implantação (Brasil).

PRÉ-REQUISITOS

- Formação em Comércio Exterior ou áreas relacionadas (Relações Internacionais, Administração, Contabilidade etc.).

CONTEÚDO

SESSÃO 1 - INTRODUÇÃO À SOLUÇÃO ONESOURCE GLOBAL TRADE

- Soluções para Comércio Exterior
- Arquitetura das Soluções

SESSÃO 2 - CONCEITOS E LEGISLAÇÃO

- RECOF - Conceitos e Legislação
- Consultar portal RECOF
- Ler a Instrução Normativa RFB n. 1291/2012
- Ler o Ato Declaratório Executivo (ADE) n.1 de 13/5/2008.
- Ler o ADE n .1 de 13/5/2008
- Ler artigos disponíveis no site do RECOF

SESSÃO 3 - INTRODUÇÃO AO MÓDULO RECOF

- Introdução ao Recof Sys
- Ler o Manual do usuário RECOF Sys
- Ler o Manual do usuário RECOF Web

SESSÃO 4 - INTEGRAÇÃO COM ERPs

- Integração com ERP
- In Out Funcional
- RECOF SYS - Principais interfaces com ERPs
- Consultar o documento de Mapeamento de Interfaces RECOF Sys
- Aula 3 Recof - Premissas para Mapeamento de Interface Recof

SESSÃO 5 - PRINCIPAIS CENÁRIOS

- RECOF SYS - Operações de RECOF Compartilhado
- RECOF - Validação de estoque (Novo curso!)

SESSÃO 6 - MELHORES PRÁTICAS DE IMPLANTAÇÃO RECOF

- RECOF SYS - Metodologia de implantação

SESSÃO 7 - RECOF SPED

- RECOF Sys - Diferenças entre RECOF Sped e RECOF Tradicional
- Ler a Instrução Normativa RFB n. 1.612/16
- Consultar vídeo sobre RECOF Sped
- Ler o artigo “RECOF-Sped traz simplificação e mais benefícios a empresas exportadoras”.

TRILHA DE APRENDIZAGEM – INTEGRAÇÃO SAP RFC

DURAÇÃO: 33 HORAS

Trilha de formação inicial em Integração com foco em In Out e Integração SAP com RFC.

PRÉ-REQUISITOS

- Formação em TI (Engenharia da Computação, Ciências da Computação, Análise de Sistemas ou áreas relacionadas), conhecimento do ERP SAP.

CONTEÚDO

SESSÃO 1 - INTRODUÇÃO À SOLUÇÃO ONESOURCE GLOBAL TRADE

- Solução para Comércio Exterior
- Arquitetura Soluções
- Introdução ao IMPORT/BROKER SYS
- Introdução ao EXPORT SYS
- Introdução ao CÂMBIO SYS EXPORTAÇÃO
- Introdução ao CÂMBIO SYS IMPORTAÇÃO

SESSÃO 2 - INTEGRAÇÃO COM ERP

- Interfaces com Sistemas Corporativos
- In Out Funcional
- Integração com ERP

SESSÃO 3 - IN OUT

- Introdução IN-OUT e Execução de Interfaces
- Instalação do Serviço IN-OUT
- Mapeamento Simplificado de Interfaces de Entrada
- Técnicas de leitura de dados via IN-OUT
- Saída de dados via IN-OUT

SESSÃO 4 - SAP RFC

- Introdução ao Pacote de Interfaces SAP RFC
- Preparação de ambiente SAP e conexões
- Carga de Unidades e Condições de Pagamento
- Criação de Exits em ABAP
- Plano de Batch Jobs

TRILHA DE APRENDIZAGEM – INTEGRAÇÃO ORACLE R12 DBLINK

DURAÇÃO: 24 HORAS

Trilha de formação inicial em Integração com foco em In Out e Integração Oracle R12 DBLink.

PRÉ-REQUISITOS

- Formação em TI (Engenharia da Computação, Ciências da Computação etc.), conhecimento ERP Oracle EBS.

CONTEÚDO

SESSÃO 1 - INTRODUÇÃO À SOLUÇÃO ONESOURCE GLOBAL TRADE

- Solução Softway para Comércio Exterior
- Arquitetura Soluções Softway
- Introdução ao IMPORT/BROKER SYS
- Introdução ao EXPORT SYS

SESSÃO 2 - INTEGRAÇÃO COM ERP

- Interfaces com Sistemas Corporativos
- In Out Funcional
- Integração com ERP

SESSÃO 3 - IN OUT

- Introdução IN-OUT e Execução de Interfaces
- Instalação do Serviço IN-OUT
- Mapeamento Simplificado de Interfaces de Entrada
- Técnicas de leitura de dados via IN-OUT
- Saída de dados via IN-OUT

SESSÃO 4 - INTEGRAÇÃO ORACLE R12 DBLINK

- Interfaces Oracle R12 DBLink
- Arquitetura de integração Oracle R12 / Pacote de interfaces Oracle (R12 DBLINK)
- Instalação do pacote de Interface R12 DBLINK
- Estrutura Organizacional e configuração das interfaces
- Mapeamento de Integração



TREINAMENTO PARA CONSULTORES ACADEMIAS

ACADEMIA PROFISSIONAL – IMPORTAÇÃO

DURAÇÃO: 32 HORAS

Esta Academia de Negócios destina-se a formar Consultores de Implantação com perfil Funcional, responsáveis pela implantação dos módulos IMPORT e BROKER .

PRÉ-REQUISITOS

- Desejável experiência como consultor de implantação de sistemas (ERP, fiscal, comércio exterior e outros).

EMENTA

1. INTRODUÇÃO AO MÓDULO DE IMPORTAÇÃO

a) A Solução ONESOURCE Global Trade b) Arquiteturas de Instalação c) Os módulos de Importação ONESOURCE Global Trade i) O Módulo Import ii) O Módulo Broker (1) Aplicativos (a) DI (b) Nota Fiscal (c) Emissão de Guias (d) Siscomex Web.

2. CONFIGURAÇÕES INICIAIS

3. PROCESSO DE IMPORTAÇÃO PADRÃO

a) Fluxo do Processo b) Cadastros Básicos c) Pedido (Ordem de Importação) d) Fatura Pró-Forma e) Licenciamento de Importação (LI) & Profile de LI f) Fatura Comercial g) Instrução de Embarque h) Conhecimento de Transporte, Origens e Destinos i) Remoção & Cadastro de Veículos j) Despesas Previstas k) Adiantamento de Despesas a Credores l) Declaração de Importação (DI) & Profile de DI m) Notas Fiscais p) Recebimento Físico q) Despesas Reais r) Prestação de Contas e Pagamento de Despesas t) Fechamento de Custos.

4. INTEGRAÇÃO COM ERP

5. PRINCIPAIS CENÁRIOS DE IMPORTAÇÃO

a) Processo de Importação com LI pré-embarque; b) Admissão Temporária; c) Importação Courier; d) Importação de mercadorias de Alíquotas Específicas; e) Embalagem Retornável.

6. RELATÓRIOS – OVERVIEW

7. PERSONALIZAÇÃO E CUSTOMIZAÇÃO – OVERVIEW

8. MELHORES PRÁTICAS DE IMPLANTAÇÃO

INVESTIMENTO (TURMAS 8 ALUNOS)

 WEBEX.....	14.920,00
 PRESENCIAL (escritório Thomson Reuters).....	18.680,00

ACADEMIA PROFISSIONAL – EXPORTAÇÃO

DURAÇÃO: 32 HORAS

Esta Academia de Negócios destina-se a formar Consultores de Implantação com perfil Funcional, responsáveis pela implantação do módulo EXPORT .

PRÉ-REQUISITOS

- Desejável experiência como consultor de implantação de sistemas (ERP, fiscal, comércio exterior e outros).

EMENTA

1. INTRODUÇÃO AO MÓDULO DE IMPORTAÇÃO

a) A Solução ONESOURCE Global Trade b) Arquiteturas de Instalação c) Os módulos de Importação ONESOURCE Global Trade i) O Módulo Import ii) O Módulo Broker (1) Aplicativos (a) DI (b) Nota Fiscal (c) Emissão de Guias (d) Siscomex Web.

1) INTRODUÇÃO AO MÓDULO DE EXPORTAÇÃO

a) A Solução ONESOURCE Global Trade b) Arquiteturas de Instalação c) Os módulos de Exportação ONESOURCE Global Trade i) O Módulo Export ii) O Módulo NovoEx .

2) CONFIGURAÇÕES INICIAIS

3) PROCESSO DE EXPORTAÇÃO PADRÃO

a) Fluxo do Processo b) Ordem de Venda c) Processo de Exportação d) Embalamento Detalhado no Processo e) Invoice i) Impressão da Fatura Comercial (Template de impressão parametrizada e Template Excel padrão da versão base) f) Adiantamento de Despesas g) Packing List i) Impressão do Packing List (Template de impressão parametrizada e Template Excel padrão da versão base) h) SENF i) Nota Fiscal de Saída j) Conhecimento de Embarque k) Registro de Exportação (RE) l) Declaração de Despacho de Exportação (DDE) m) Prestação de Contas e Pagamento de Despesas n) Encerramento do Processo com Checkpoint de Embarque da Mercadoria.

D) INTEGRAÇÃO COM ERP

E) PRINCIPAIS CENÁRIOS DE EXPORTAÇÃO

a) Exportação Venda Normal b) Exportação Pagamento Antecipado c) Exportação com Comissão de Agente d) Exportação Temporária.

F) RELATÓRIOS – OVERVIEW

G) PERSONALIZAÇÃO E CUSTOMIZAÇÃO – OVERVIEW. H) MELHORES PRÁTICAS DE IMPLANTAÇÃO.

INVESTIMENTO (TURMAS 8 ALUNOS)

	WEBEX.....	14.920,00
	PRESENCIAL (escritório Thomson Reuters).....	18.680,00

ACADEMIA PROFISSIONAL – CÂMBIO

DURAÇÃO: 32 HORAS

Esta Academia de Negócios destina-se a formar Consultores de Implantação com perfil Funcional, responsáveis pela implantação dos módulos CÂMBIO Importação e CÂMBIO Exportação.

PRÉ-REQUISITOS

- Desejável experiência como consultor de implantação de sistemas (ERP, fiscal, comércio exterior e outros).

EMENTA

1) INTRODUÇÃO AOS MÓDULOS DE CÂMBIO – IMPORTAÇÃO E EXPORTAÇÃO

a) A Solução ONESOURCE Global Trade b) Arquiteturas de Instalação c) Os módulos de Câmbio ONESOURCE Global Trade i) O Módulo Câmbio Importação ii) O Módulo Câmbio Exportação.

2) CONFIGURAÇÕES INICIAIS.

3) PRINCIPAIS CENÁRIOS DE CÂMBIO IMPORTAÇÃO:

A Prazo; À Vista; Antecipado; Câmbio Futuro.

4) PRINCIPAIS CENÁRIOS DE CÂMBIO EXPORTAÇÃO

Pronto; Antecipado.

5) CONTABILIZAÇÃO, VARIAÇÃO CAMBIAL E EXTRAÇÃO DE DADOS/RELATÓRIOS.

6) OUTROS CENÁRIOS DE CÂMBIO IMPORTAÇÃO

Financeiro DEREK; Financiamento.

7) OUTROS CENÁRIOS DE CÂMBIO EXPORTAÇÃO

Financeiro e Comissão; ACC/ACE e Pré-Pagamento.



8) INTEGRAÇÃO COM ERP.

9) INTEGRAÇÃO COM IMPORT E BROKER .

10) RELATÓRIOS – OVERVIEW. L) PERSONALIZAÇÃO E CUSTOMIZAÇÃO – OVERVIEW

11) MELHORES PRÁTICAS DE IMPLANTAÇÃO

INVESTIMENTO (TURMAS 8 ALUNOS)

	WEBEX.....	14.920,00
	PRESENCIAL (escritório Thomson Reuters).....	18.680,00

ACADEMIA PROFISSIONAL – SISCOSEV (INTEGRAÇÃO ONESOURCE GLOBAL TRADE)

DURAÇÃO: 24 HORAS

Esta Academia de Negócios destina-se a formar Consultores de Implantação com perfil Funcional, responsáveis pela implantação do módulo SISCOSEV .

PRÉ-REQUISITOS

- Desejável experiência como consultor de implantação de sistemas (ERP, fiscal, comércio exterior e outros).

EMENTA

1) INTRODUÇÃO AO MÓDULO SISCOSEV

a) A Solução ONESOURCE Global Trade b) Arquiteturas de Instalação c) O módulo SISCOSEV

2) CONFIGURAÇÕES INICIAIS.

3) OPERAÇÃO MANUAL DO SISCOSEV

Módulos Venda e Aquisição.

4) OPERAÇÃO DO SISCOSEV COM PEDIDO

Módulos Venda e Aquisição

5) INTEGRAÇÃO COM ERP


6) INTEGRAÇÃO COM OS MÓDULOS DE IMPORTAÇÃO E EXPORTAÇÃO

7) RELATÓRIOS

8) PERSONALIZAÇÃO E CUSTOMIZAÇÃO – OVERVIEW

9) MELHORES PRÁTICAS DE IMPLANTAÇÃO

INVESTIMENTO (TURMAS 8 ALUNOS)

 WEBEX.....	11.930,00
 PRESENCIAL (escritório Thomson Reuters)	14.960,00

ACADEMIA PROFISSIONAL – SISCOSEV / INTEGRAÇÃO COM ONESOURCE GLOBAL TRADE PARA PME (SL+)

DURAÇÃO: 24 HORAS

Esta Academia de Negócios destina-se a formar Consultores de Implantação com perfil Funcional, responsáveis pela implantação do módulo SISCOSEV integrado com ONESOURCE GLOBAL TRADE para PME (SI+)

PRÉ-REQUISITOS

- Desejável experiência como consultor de implantação de sistemas (ERP, fiscal, comércio exterior e outros).

EMENTA

1) INTRODUÇÃO AO MÓDULO SISCOSEV

a) A Solução ONESOURCE Global Trade b) Arquiteturas de Instalação c) O módulo SISCOSEV

2) CONFIGURAÇÕES INICIAIS.

3) OPERAÇÃO MANUAL DO SISCOSEV

Módulos Venda e Aquisição.

4) OPERAÇÃO DO SISCOSEV COM PEDIDO

Módulos Venda e Aquisição

5) INTEGRAÇÃO COM ERP


6) INTEGRAÇÃO COM OS MÓDULOS SL+ IMPORTAÇÃO E EXPORTAÇÃO

7) RELATÓRIOS

8) PERSONALIZAÇÃO E CUSTOMIZAÇÃO – OVERVIEW

9) MELHORES PRÁTICAS DE IMPLANTAÇÃO

INVESTIMENTO (TURMAS 8 ALUNOS)

	WEBEX.....	8.600,00
	PRESENCIAL (escritório Thomson Reuters).....	8.600,00

ACADEMIA PROFISSIONAL - DRAWBACK SUSPENSÃO

DURAÇÃO: 32 HORAS

Esta Academia de Negócios destina-se a formar Consultores de Implantação com perfil Funcional, responsáveis pela implantação do módulo DRAWBACK na modalidade Suspensão.

PRÉ-REQUISITOS

- Desejável experiência como consultor de implantação de sistemas (ERP, fiscal, comércio exterior e outros).

EMENTA

1) INTRODUÇÃO AO MÓDULO DRAWBACK

a) A Solução ONESOURCE Global Trade b) Arquiteturas de Instalação c) O módulo DRAWBACK

2) CONFIGURAÇÃO E CADASTROS INICIAIS

3) OPERAÇÃO DRAWBACK SUSPENSÃO

Processo Produtivo e outros cadastros; Criação e Aprovação Ato Concessório Suspensão; Forecast e Aquisição de Mercadoria; Processo de Venda e Consumo dos Itens; Reclassificação Fiscal; Vínculos entre NFS x RE e NFE x DI, Reclassificação Fiscal e Aditivos; Descarte de Materiais; Drawback Intermediário: Criação e Aprovação e Controle de Parceiros

4) OUTRAS FUNCIONALIDADES IMPORTANTES



Baixa por Data de Desembaraço da DI; Nota Fiscal de Entrada e DI com Lote; Nota Fiscal de Saída e RE com Lote; Venda Equiparada

5) RELATÓRIOS – DRAWBACK SUSPENSÃO

6) PERSONALIZAÇÃO E CUSTOMIZAÇÃO – OVERVIEW

7) MELHORES PRÁTICAS DE IMPLANTAÇÃO

INVESTIMENTO (TURMAS 8 ALUNOS)

	WEBEX.....	14.920,00
	PRESENCIAL (escritório Thomson Reuters)	18.680,00

ACADEMIA PROFISSIONAL - RECOF & RECOF SPED

DURAÇÃO: 48 HORAS

Esta Academia de Negócios destina-se a formar Consultores de Implantação com perfil funcional, responsáveis pela implantação dos módulos RECOF e RECOF SPED.

PRÉ-REQUISITOS

- Desejável experiência como consultor de implantação de sistemas (ERP, fiscal, comércio exterior e outros).
- Formação em Comércio Exterior ou áreas relacionadas (Relações Internacionais, Administração, Contabilidade etc.), desejável experiência com RECOF.

EMENTA

1) CONCEITOS

a) Conceitos gerais i) Regime RECOF ii) RECOF Compartilhado iii) RECOF Co-habilitado b) Legislação i) RECOF Tradicional ii) RECOF SPED c) Diferenças entre RECOF Tradicional e RECOF SPED.

2) SOLUÇÃO ONESOURCE GLOBAL TRADE

a) RECOF b) Tecnologia de desenvolvimento das soluções c) Acesso aos sistemas d) Definições de produto – RECOF SPED e) In Out i) Criação de Interface ii) Importação e Exportação de Dados.

3) MELHORES PRÁTICAS DE IMPLANTAÇÃO DO RECOF

a) Entrevistas e levantamentos iniciais b) Processo Futuro c) Mapeamento de interfaces d) Premissas e Restrições para Mapeamento de interfaces e) Lista de Gaps f) Testes unitários das Interfaces g) Teste Integrado h) Planejamento e Execução de Conversão i) Go Live j) Operação Assistida k) Passagem para pós-venda.

4) SISTEMAS INTEGRADOS

a) Processos Controlados b) Processos Empresariais i) Divisão de Organização, Empresa e Centros ii) Cadastros de Fornecedores e Clientes iii) Cadastros de Produtos iv) Ex-Tarifário v) Locais de Armazenagens vi) Cadastro e atualização de Moedas e NCM vii) Processos de Importação viii) Recebimento de Mercadoria, conferência e retificações ix) RECOF X Drawback X Drawback Intermediário x) Cancelamento e Devolução de NF xi) Embalagem Retornável xii) Suspensão de impostos nas compras locais com RECOF Nacional xiii) Suspensão de ICMS xiv) Movimentação e transferência de Mercadorias xv) Mercadoria em controle de Terceiros xvi) Transferência Matriz Filial xvii) Planejamento e controle de produção xviii) Perdas, Resíduos, Desmonte, Sobras e Sucatas xix) Expedição de Mercadorias xx) Controle de prazo da mercadoria xxi) Suspensão e controle do AFRMM c) Integração com sistema corporativo d) Interfaces RECOF com corporativo.

5) SETUP RECOF E CONFIGURAÇÕES INICIAIS

a) Configurações e telas de cadastros iniciais b) Parâmetros c) Eventos e módulo de comunicação d) Cadastros de Impostos, Despesas e Taxas e) Regimes Especiais de Tributação.

6) OPERAÇÃO RECOF

a) Entrada de Mercadoria i) Recebimento Nacional ii) Recebimento Importado iii) Movimentos Inconsistentes iv) Validações e erros em Recebimento de Mercadoria b) Produção i) Lista Técnica ii) Ordem de Produção iii) Validação de Ordem de Produção iv) Transferência entre Organizações e Troca de Part Number c) Movimentação de Mercadoria i) Movimentação de Inventário ii) Validação de Estoque iii) Tipos de Saldo de Produtos iv) Produtos inválidos d) Faturamento i) Faturamento no RECOF ii) Ajustes de Saída iii) Execução do FIFO e análise das pendências iv) Relatórios de Validação das Baixas e) Fechamento i) Nacionalização ii) Fechamento de Global, Isentas e Nacionalização iii) Relatórios de Baixa e Consumo.

7) RECOF WEB

a) Apresentação do sistema e funcionalidades.

INVESTIMENTO (TURMAS 8 ALUNOS)



WEBEX..... 22.400,00



PRESENCIAL (escritório Thomson Reuters)..... 27.650,00

ACADEMIA PROFISSIONAL - INTEGRAÇÃO SAP RFC

DURAÇÃO: 32 HORAS

Esta Academia de Negócios destina-se a formar Consultores de Implantação com perfil técnico (TI), responsáveis pela implantação da integração entre os módulos ONESOURCE Global Trade com o ERP SAP.

PRÉ-REQUISITOS

- Formação em TI (Engenharia da Computação, Ciências da Computação etc.)
- Conhecimento do ERP SAP.

EMENTA

1) IN OUT

Aplicativo; Execução de Interfaces; Instalação do Serviço; Mapeamento Simplificado de Interfaces de Entrada; Técnicas de leitura de dados; Saída de dados via IN-OUT

2) INTEGRAÇÃO GTM E SAP RFC

Introdução ao Pacote de Interfaces SAP RFC; Preparação de ambiente SAP e conexões; Carga de Unidades e Condições de Pagamento; Criação de Exits em ABAP; Plano de Batch Jobs; Mapeamento Avançado de Interfaces no In Out (Base IT)

3) MELHORES PRÁTICAS DE IMPLANTAÇÃO

INVESTIMENTO (TURMAS 8 ALUNOS)



WEBEX..... 17.880,00



PRESENCIAL (escritório Thomson Reuters)..... 21.670,00

ACADEMIA PROFESSIONAL - INTEGRAÇÃO SAP PI

DURAÇÃO: 24 HORAS

Esta Academia de Negócios destina-se a formar Consultores de Implantação com perfil técnico (TI), responsáveis pela implantação da integração entre os módulos ONESOURCE Global Trade com o ERP SAP utilizando a tecnologia SAP PI.



PRÉ-REQUISITOS

- Conhecimento do ERP SAP e da tecnologia SAP PI.
- Conhecimento de Integração entre GTM e SAP RFC (vide Academia de Negócios).

EMENTA

- 1) CONCEITOS
SOA e Webservices.
- 2) INTRODUÇÃO AO PI
- 3) SENDER E RECEIVER
- 4) SLD
- 5) ENTERPRISE SERVICE BUILDER
- 6) INTERFACES GTM
- 7) TIPOS DE OBJETOS
- 8) LAYOUT DE WEBSERVICES (XML + XSD -> WSDL)
- 9) ORDEM PARA CRIAÇÃO DE OBJETOS E DEPENDÊNCIAS
- 10) TIPOS DE ADAPTER: SOAP E PROXY
- 11) MELHORAS PRÁTICAS DE IMPLEMENTAÇÃO

INVESTIMENTO (TURMAS 8 ALUNOS)

 WEBEX.....	17.880,00
 PRESENCIAL (escritório Thomson Reuters).....	20.920,00

ACADEMIA PROFESSIONAL - ORACLE R12 DBLINK

DURAÇÃO: 24 HORAS

Esta Academia de Negócios destina-se a formar Consultores de Implantação com perfil técnico (TI), responsáveis pela implantação da integração entre os módulos ONESOURCE Global Trade com o ERP Oracle EBS, versão R12 DBLink.

PRÉ-REQUISITOS

- Formação em TI (Engenharia da Computação, Ciências da Computação etc.).
- Conhecimento do ERP Oracle EBS.

EMENTA

A) IN OUT


Aplicativo; Execução de Interfaces; Instalação do Serviço; Mapeamento Simplificado de Interfaces de Entrada; Técnicas de leitura de dados via IN-OUT; Saída de dados via IN-OUT;

B) INTEGRAÇÃO GTM E ORACLE R12 DBLINK

Interfaces Oracle R12 DBLink; Arquitetura de integração Oracle R12; Pacote de interfaces Oracle (R12 DBLINK); Instalação do pacote de Interface R12 DBLINK; Estrutura Organizacional e configuração das interfaces; Mapeamento de Integração.

C) MELHORES PRÁTICAS DE IMPLANTAÇÃO

INVESTIMENTO (TURMAS 8 ALUNOS)

	WEBEX.....	14.920,00
	PRESENCIAL (escritório Thomson Reuters).....	18.660,00

ACADEMIA PROFISSIONAL - DESENVOLVIMENTO DE CUSTOMIZAÇÕES DE INTEGRAÇÃO SAP

DURAÇÃO: 04 HORAS

Certificação para atuar com o desenvolvimento de customizações de interfaces entre a solução ONESOURCE Global Trade e o ERP SAP.

PRÉ-REQUISITOS

- Conhecimento em desenvolvimento de customizações de integração SAP.

EMENTA

- 1) PROCESSO DE CUSTOMIZAÇÃO
- 2) CICLO DE VIDA DE CUSTOMIZAÇÃO
- 3) DESENVOLVIMENTO NA V13
- 4) CONCEITOS E MELHORES PRÁTICAS DE DESENVOLVIMENTO DE CUSTOMIZAÇÃO
- 5) PONTOS DE CUSTOMIZAÇÃO EM INTERFACES DE ENTRADA
- 6) PONTOS DE CUSTOMIZAÇÃO EM INTERFACES DE SAÍDA
- 7) PACOTE DE INTERFACES SAP-PI
- 8) ESTIMATIVAS.

INVESTIMENTO (TURMAS 8 ALUNOS)

	WEBEX.....	8.220,00
	PRESENCIAL (escritório Thomson Reuters)	10.360,00

ACADEMIA PROFISSIONAL - DESENVOLVIMENTO DE CUSTOMIZAÇÕES DE INTEGRAÇÃO ORACLE R12 DBLINK

DURAÇÃO: 12 HORAS

Aprenda a desenvolver customizações na integração da solução ONESOURCE GLOBAL TRADE com o ERP Oracle EBS R12 DBLink. O curso aborda processo e melhores práticas de customização e exercícios práticos de quando e como customizar interfaces Oracle DBLink.

PRÉ-REQUISITOS

- Formação em TI (Engenharia da Computação, Ciências da Computação, Análise de Sistemas ou áreas relacionadas).

EMENTA

1) PROCESSO DE CUSTOMIZAÇÃO

a) Introdução b) Ciclo de vida de customização: da requisição do cliente à entrega c) Conceitos: personalização x customização d) Melhores práticas

2) DESENVOLVIMENTO DE CUSTOMIZAÇÕES DE INTEGRAÇÃO - ORACLE R12 DBLINK

a) Quando customizar? Análise de componentes de versão base x necessidade de customização b) Utilização de flex fields para envio e leitura de informações adicionais/específicas do cliente c) Criação de User Exits i) Adicionando regras específicas do cliente d) Configuração de novas notificações no Oracle EBS (LOOKUP e HOOK) e) Criação de nova interface (entrada/saída)

INVESTIMENTO (TURMAS 8 ALUNOS)

	WEBEX.....	7.850,00
	PRESENCIAL (escritório Thomson Reuters).....	9.900,00

ACADEMIA PROFISSIONAL - ONESOURCE GLOBAL TRADE: INSTALAÇÃO E ATUALIZAÇÃO DE VERSÃO

DURAÇÃO: 16 HORAS

Aprenda todos os procedimentos de instalação e atualização de versão da solução ONESOURCE Global Trade. Neste curso, você conhecerá o processo de instalação da perspectiva de arquitetura, ambientes e responsáveis e aprenderá como executar tecnicamente a instalação e a atualização de versão ONESOURCE Global Trade.

PRÉ-REQUISITOS

- Conhecimento de SQL.

EMENTA

1) PROCESSO DE INSTALAÇÃO da solução ONESOURCE Global Trade

a) Processo de instalação b) Tipos de instalação i) On premise ii) Hosting iii) Cloud c) Definições de arquitetura i) Ambientes de qualidade e produção ii) Pré-requisitos de hardware e software iii) Sizing (como estimar) iv) Tecnologias v) ERP/integrações vi) Servidores vii) Informações de Banco de Dados viii) Papéis e Responsabilidades

2) PRIMEIRA INSTALAÇÃO da solução ONESOURCE Global Trade

a) Preparação de ambiente i) Estrutura de componentes da solução ONESOURCE Global Trade ii) Preparação do Servidor de Banco de Dados Oracle b) Instalação i) Instalação de Scripts ii) Instalação de Aplicativos iii) Compare de base iv) Licenciamento v) Problemas Frequentes vi) Instalação de Serviço do In Out vii) Instalação do Tracking viii) Instalação do Pacote para Envio de E-mails ix) Instalação de componentes de produtos (NOVOEX , BROKER SISCO, BROKER SISCOMEX WEB, COMEXCONTENT) x) Instalação do Pacote de Integração (1) SAP (2) Oracle DBLink (3) Oracle SOA

3) ATUALIZAÇÃO DE VERSÃO da solução ONESOURCE GLOBAL TRADE

a) Pré-análise de ambiente b) Instalação de Scripts c) Atualização e configuração de Aplicativos d) Análise de Logs e) Compila Objetos Inválidos f) Compare de Base g) Atualização do Pacote de Integração i) SAP ii) Oracle DBLink iii) Oracla SOA

INVESTIMENTO (TURMAS 8 ALUNOS)

 WEBEX.....	8.950,00
 PRESENCIAL (escritório Thomson Reuters).....	11.250,00

ACADEMIA PROFISSIONAL – ONESOURCE GLOBAL TRADE PARA PME (SL+)

DURAÇÃO: 24 HORAS

Esta Academia de Negócios destina-se a formar Consultores de Implantação com perfil funcional, responsáveis pela implantação dos módulos SL+ Importação e Exportação.

PRÉ-REQUISITOS

- Desejável experiência como consultor de implantação de sistemas (ERP, fiscal, comércio exterior e outros).

EMENTA

1) INTRODUÇÃO

a) Objetivos b) Conceitos c) Administração

2) REVISÃO SL MAIS IMPORTAÇÃO

a) Fluxo do Processo b) Financeiro c) Cenários

3) REVISÃO SL MAIS EXPORTAÇÃO

a) Fluxo e Financeiro

4) FUNCIONALIDADES

a) Upload de Dados b) Sequenciadores c) Workflows d) Históricos e) Fórmulas

5) PERSONALIZAÇÃO

a) Abas de Usuário b) Campos de Usuário c) Tabelas de Usuário d) Alertas e) Relatório de Usuário e) Documento de Usuário

6) INTEGRAÇÃO COM ERP PADRÃO

a) Conceitos b) Interface c) Sincronizador d) Relatórios

INVESTIMENTO (TURMAS 8 ALUNOS)

	WEBEX.....	8.600,00
	PRESENCIAL (escritório Thomson Reuters).....	8.600,00

ACADEMIA PROFISSIONAL - CLASSIFIER

DURAÇÃO: 18 HORAS

Esta Academia de Negócios destina-se a formar Consultores de Implantação com perfil funcional, responsáveis pela implantação do módulo Classifier.

PRÉ-REQUISITOS

- Conhecimento do Comércio Internacional.

EMENTA

- 1) Navegação básica
- 2) Configurações do sistema
- 3) Como classificar seus produtos - classificações globais e locais
- 4) Gerenciamento de conteúdo
- 5) Relatórios

INVESTIMENTO (TURMAS 8 ALUNOS)

 WEBEX..... 4.480,00
 PRESENCIAL (escritório Thomson Reuters) 5.700,00

ACADEMIA MASTER - OPERAÇÃO BÁSICA DE INTERFACES SAP

DURAÇÃO: 02 HORAS

Aprenda as operações básicas no SAP para administração da integração com a da solução ONESOURCE Global Trade.

PRÉ-REQUISITOS

- Conhecimento no ERP SAP.

EMENTA

- 1) OPERAÇÕES BÁSICAS NO SAP PARA ADMINISTRAÇÃO DA INTEGRAÇÃO COM A da solução ONESOURCE Global Trade**
- a) Arquitetura das interfaces de entrada e saída (RFC ONESOURCE Global Trade) b) Disparo e acompanhamento de interfaces i) Transações ONESOURCE Global Trade no SAP (/SFTCMX) ii) Interfaces SAP no In Out (transação x interfaces In Out) iii) APIs e Views ONESOURCE Global Trade

INVESTIMENTO (TURMAS 8 ALUNOS)

 WEBEX.....	2.900,00
 PRESENCIAL (escritório Thomson Reuters).....	3.800,00

ACADEMIA MASTER - IMPORT: INTEGRAÇÃO COM SAP / INTERFACES DE ENTRADA

DURAÇÃO: 08 HORAS

Adquira conhecimento funcional avançado sobre as interfaces de entrada padrão dos módulos de Importação com o ERP SAP.

PRÉ-REQUISITOS

- Conhecimento funcional dos módulos IMPORT E BROKER .

EMENTA

1) INTERFACES PADRÃO SAP X IMPORTAÇÃO

a) Interfaces que compõem o pacote SAP RFC - Importação b) Estrutura Organizacional SAP c) Interfaces de Entrada i) Pedido (1) Tipos de pedido (a) Produto genérico (b) No charge (c) Pedido de ativo (d) Pedido pra estoque (industrialização, revenda) (2) Configurações de Pedido no SAP (a) Tipos de material (b) Configuração de tipo de imposto (c) Condições de entrada de mercadoria (d) Configurações de extração (3) Transações SAP envolvidas na criação de Pedidos no IMPORT (4) Momento de disparo (5) Configurações de Pedido no IMPORT (6) Execução e análise de impactos da interface de Pedido no IMPORT ii) Fatura de Importação (1) Tipos de Fatura (Miro) (a) Comercial (b) Serviço (2) Configurações da Fatura (Miro) no SAP (a) Configurações de extração (3) Transações SAP envolvidas na criação da Fatura de Importação (4) Momento de disparo (5) Execução e análise de impactos da interface de Faturas no IMPORT iii) Recebimento Físico (1) Tipos de Recebimento (a) Inbound Delivery (b) Migo (c) ZMigo (2) Tipos de Movimentação (Migo) (3) Contabilização da Movimentação (4) Configurações do recebimento no SAP (a) Configurações de extração (b) Campos relevantes na transação (5) Transações SAP envolvidas na criação do aviso de recebimento no Import (6) Momento de disparo (7) Execução e análise de impactos da interface de aviso de recebimento no Import .

INVESTIMENTO (TURMAS 8 ALUNOS)

	WEBEX.....	14.300,00
	PRESENCIAL (escritório Thomson Reuters).....	14.900,00

ACADEMIA MASTER - IMPORT: CONTABILIZAÇÃO SAP

DURAÇÃO: 16 HORAS

Adquirir conhecimento funcional avançado sobre os processos de contabilização dos módulos de Importação com o ERP SAP.

PRÉ-REQUISITOS

- Conhecimento funcional dos módulos IMPORT E BROKER .

EMENTA

1) CONCEITO DA CONTABILIZAÇÃO SAP

2) INTERFACES

a) Vendor Invoice (FB60) i) Informações da Fatura no IMPORT que impactam a execução da interface (tipos de fatura, condição de pagamento, tipo de valor da fatura) ii) Configurações das notificações de saída (momento de disparo) e impactos no SAP iii) Configuração do Plano de Contas iv) Views v) Interfaces SAP no In Out (transação x interfaces In Out) vi) Transação ONESOURCE Global Trade no SAP (/SFTCMX) vii) Consulta de documento no SAP

b) Lançamento em Conta Contábil (F-02) i) Informações financeiras no Import que impactam a execução da interface (despesas e impostos) ii) Configurações das notificações de saída (momento de disparo) e impactos no SAP iii) Configuração do Plano de Contas iv) Views v) Interfaces SAP no In Out (transação x interfaces In Out) vi) Transação ONESOURCE Global Trade no SAP (/SFTCMX) vii) Consulta de documento no SAP

c) Fatura Fornecedor Estrangeiro (MIRO FOB) i) Informações da Fatura no Import que impactam a execução da interface (tipos de fatura, condição de pagamento, tipo de valor da fatura) ii) Configurações das notificações de saída (momento de disparo) e impactos no SAP iii) Configuração do Plano de Contas iv) Views v) Interfaces SAP no In Out (transação x interfaces IN OUT) vi) Transação ONESOURCE Global Trade no SAP (/SFTCMX) vii) Consulta de documento no SAP



d) Solicitação de Adiantamento (F-47) i) Adiantamento de despesas a fornecedores nacionais (1) Configuração das despesas (2) Solicitação de Adiantamento no IMPORT ii) Configurações das notificações de saída (momento de disparo) e impactos no SAP iii) Views iv) Interfaces SAP no IN OUT (transação x interfaces In Out) v) Transação ONESOURCE Global Trade no SAP (/SFTCMX) vi) Consulta de documento no SAP

e) Fatura Despesas (MIRO DEBPOST) i) Controle de Despesas e Impostos no Import (1) Configuração das despesas e impostos (2) Solicitação de Pagamento e Prestação de Contas ii) Configurações das notificações de saída (momento de disparo) e impactos no SAP iii) Configuração do Plano de Contas iv) Views v) Interfaces SAP no In Out (transação x interfaces In Out) vi) Transação ONESOURCE Global Trade no SAP (/SFTCMX) vii) Consulta de documento no SAP

3) CENÁRIOS DE CONTABILIZAÇÃO IMPORTAÇÃO

a) Sem cobertura Cambial b) Admissão Temporária c) Nacionalização d) Entrepasto Aduaneiro.

INVESTIMENTO (TURMAS 8 ALUNOS)

	WEBEX.....	22.600,00
	PRESENCIAL (escritório Thomson Reuters).....	23.250,00

ACADEMIA MASTER - BROKER: NOTA FISCAL INTEGRADA AO ERP

DURAÇÃO: 16 HORAS

Adquira conhecimento funcional avançado sobre como os módulos de Importação administram Notas Fiscais quando integrados ao ERP SAP.

PRÉ-REQUISITOS

- Conhecimento funcional dos módulos IMPORT E BROKER .

EMENTA

1) NOTA FISCAL DE ENTRADA E COMPLEMENTAR (J1B1)

a) Informações da Nota Fiscal de Entrada e Complementar no BROKER que impactam a execução da interface (regras de emissão, status Sefaz, despesas na nota fiscal complementar) b) Configuração do CFOP complementar c) Configurações das notificações de saída (momento de disparo) e impactos no SAP d) Views e) Interfaces SAP no IN OUT (transação x interfaces IN OUT) f) Transação ONESOURCE Global Trade no SAP (/SFTCMX) g) Consulta de documento no SAP



2) RETORNO DE NOTA FISCAL

a) Monitor de Notas Fiscais i) Aprovação ii) Rejeição iii) Cancelamento iv) Inutilização b) Configurações da Nota Fiscal no SAP i) Configurações de extração c) Transações SAP envolvidas no retorno de Nota Fiscal d) Momento de disparo e) Execução e análise de impactos da interface de retorno de nota fiscal no IMPORT /BROKER

3) CENÁRIOS DE CONTABILIZAÇÃO IMPORTAÇÃO

a) Sem cobertura Cambial b) Admissão Temporária c) Nacionalização d) Entrepasto Aduaneiro.

INVESTIMENTO (TURMAS 8 ALUNOS)

	WEBEX.....	13.700,00
	PRESENCIAL (escritório Thomson Reuters).....	14.350,00

ACADEMIA MASTER - EXPORT: INTEGRAÇÃO COM SAP

DURAÇÃO: 10 HORAS

Adquirir conhecimento funcional avançado sobre todas as integrações padrões entre o módulo de Exportação e o ERP SAP na tecnologia Remote Function Call (RFC).

PRÉ-REQUISITOS

- Conhecimento funcional dos módulos EXPORT e NOVOEX.

EMENTA

1) INTERFACES DE ENTRADA e DADOS MESTRES

a) Parceiro i) Configurações no SAP relacionadas a interface ii) Transações SAP envolvidas na criação de Clientes/Fornecedores iii) Momento de disparo da interface no SAP iv) Configurações necessárias no EXPORT v) Execução da interface do SAP até o EXPORT b) Produto i) Configurações no SAP relacionadas a interface ii) Transações SAP envolvidas no cadastro de produtos iii) Momento de disparo da interface no SAP iv) Configurações necessárias no Export v) Execução da interface do SAP até o Export c) Condição de Pagamento i) Configurações no SAP relacionadas a interface ii) Transações SAP envolvidas no cadastro de condições de pagamento iii) Momento de disparo da interface no SAP iv) Configurações necessárias no EXPORT v) Execução da interface do SAP até o EXPORT

2) INTERFACES DE ENTRADA – EXPORTAÇÃO

a) Ordem de Exportação i) Configurações no SAP relacionadas a interface ii) Transações SAP envolvidas na criação de Ordens de Exportação iii) Momento de disparo da interface no SAP iv) Configurações necessárias no EXPORT v) Execução da interface do SAP até o EXPORT b) Processo de Exportação i) Configurações no SAP relacionadas a interface ii) Transações SAP envolvidas no processo de Outbound Delivery iii) Momento de disparo da interface no SAP iv) Configurações necessárias no EXPORT v) Execução da interface do SAP até o EXPORT c) Fatura Comercial i) Configurações no SAP relacionadas a interface ii) Transações SAP envolvidas na criação da Fatura Comercial iii) Momento de disparo da interface no SAP iv) Configurações necessárias no EXPORT v) Execução da interface do SAP até o EXPORT d) Nota Fiscal i) Configurações no SAP relacionadas a interface ii) Transações SAP envolvidas na criação da Nota Fiscal iii) Momento de disparo da interface no SAP iv) Configurações necessárias no Export v) Execução da interface do SAP até o EXPORT

3) INTERFACES DE SAÍDA

a) SENF i) Momento de envio da SENF ii) Configuração necessária no EXPORT iii) Configuração necessária no SAP iv) Execução da interface desde o EXPORT até a visualização no SAP b) Adiantamento de Despesas i) Momento de envio do Adiantamento de Despesas ii) Configuração necessária no EXPORT iii) Configuração necessária no SAP iv) Execução da interface desde o EXPORT até a visualização no SAP c) Pagamento de Despesas i) Momento de envio do Adiantamento de Despesas ii) Configuração necessária no EXPORT iii) Configuração necessária no SAP iv) Execução da interface desde o EXPORT até a visualização no SAP

INVESTIMENTO (TURMAS 8 ALUNOS)

	WEBEX.....	13.700,00
	PRESENCIAL (escritório Thomson Reuters).....	14.350,00

ACADEMIA MASTER - EXPORT: INTEGRAÇÃO COM ORACLE

DURAÇÃO: 10 HORAS

Adquirir conhecimento funcional avançado sobre todas as integrações padrões entre o módulo de Exportação e o ERP Oracle E-Business Suíte.

PRÉ-REQUISITOS

- Conhecimento do módulo Exportação.

EMENTA

1) INTERFACES DE ENTRADA e DADOS MESTRES

a) Parceiro i) Critério de seleção dos clientes/fornecedores ii) Operação no Oracle envolvida na criação de clientes/fornecedores iii) Momento de disparo da interface no Oracle iv) Configurações necessárias no EXPORT v) Execução da interface do Oracle até o EXPORT b) Produto i) Critério de seleção dos produtos ii) Operação no Oracle envolvida no cadastro de produtos iii) Momento de disparo da interface no Oracle iv) Configurações necessárias no EXPORT v) Execução da interface do Oracle até o EXPORT c) Condição de Pagamento i) Critério de seleção das condições de pagamento ii) Operação no Oracle envolvida na criação de condições de pagamento iii) Momento de disparo da interface no Oracle iv) Configurações necessárias no EXPORT v) Execução da interface do Oracle até o Export


2) INTERFACES DE ENTRADA – EXPORTAÇÃO

a) Ordem de Exportação i) Critério de seleção dos pedidos ii) Operação no Oracle envolvida na criação de condições de pagamento iii) Momento de disparo da interface no Oracle iv) Configurações necessárias no EXPORT v) Execução da interface do Oracle até o EXPORT b) Processo de Exportação i) Critério de seleção das entregas ii) Operação no Oracle envolvida na criação de condições de pagamento iii) Momento de disparo da interface no Oracle iv) Configurações necessárias no EXPORT v) Execução da interface do Oracle até o EXPORT c) Nota Fiscal i) Critério de seleção das Notas Fiscais ii) Operação no Oracle envolvida na criação de condições de pagamento iii) Momento de disparo da interface no Oracle iv) Configurações necessárias no EXPORT v) Execução da interface do Oracle até o EXPORT

3) INTERFACES DE SAÍDA

a) SENF i) Momento de envio da SENF ii) Configuração necessária no EXPORT iii) Configuração necessária no Oracle iv) Execução da interface desde o EXPORT até a visualização da operação no Oracle b) Adiantamento de Despesas i) Momento de envio da SENF ii) Configuração necessária no EXPORT iii) Configuração necessária no Oracle iv) Execução da interface desde o EXPORT até a visualização da operação no Oracle c) Pagamento de Despesas i) Momento de envio da SENF ii) Configuração necessária no EXPORT iii) Configuração necessária no Oracle iv) Execução da interface desde o EXPORT até a visualização da operação no Oracle

INVESTIMENTO (TURMAS 8 ALUNOS)

	WEBEX.....	12.550,00
	PRESENCIAL (escritório Thomson Reuters).....	13.150,00

ACADEMIA MASTER - CÂMBIO: CONTABILIZAÇÃO E VARIAÇÃO CAMBIAL

DURAÇÃO: 12 HORAS

Aprenda de forma detalhada as funcionalidades do CÂMBIO relacionadas a contabilização, desde os conceitos, configurações necessárias e interfaces de saída suportadas por essa estrutura de contabilização.

PRÉ-REQUISITOS

- Conhecimento funcional dos módulos CÂMBIO Importação e CÂMBIO Exportação.

EMENTA

1) CONCEITOS BÁSICOS DE CONTABILIZAÇÃO

a) Contas contábeis e Plano de Contas b) Abertura e Baixa do Contas a Receber e Contas a Pagar c) Lançamento de Impostos / Despesas d) Variação Cambial e) Provisão e Apropriação de Juros f) Fechamento Contábil

2) FECHAMENTO CONTÁBIL

a) Abrangência e alternativas de uso b) Configuração c) Taxas envolvidas no fechamento contábil d) Variação diária e) Variação mensal f) Reversão g) Estorno

3) ESTRUTURA DE CONTABILIZAÇÕES DO CÂMBIO

a) Abrangência da estrutura contábil b) Interfaces de saída que utilizam esta estrutura c) Momentos Contábeis i) Conceito ii) Momentos padrões do CÂMBIO Exportação iii) Momentos padrões do CÂMBIO Importação d) Eventos Contábeis i) Conceito ii) Eventos padrões do CÂMBIO EXPORTAÇÃO (SAP, Oracle e TXT) iii) Eventos padrões do CÂMBIO IMPORTAÇÃO (SAP, Oracle e TXT) e) Telas envolvidas no processo de contabilização i) Contas Contábeis ii) Plano de Contas iii) Momentos iv) Eventos v) Tipos de Linhas vi) Opções de Coluna vii) From/Where viii) Validação ix) Update x) Wizard xi) Exportação e carga de estruturas contábeis xii) Documentação das estruturas contábeis configuradas xiii) Visualização dos lançamentos contábeis gerados com sucesso xiv) Visualização de erros na geração dos lançamentos

INVESTIMENTO (TURMAS 8 ALUNOS)



WEBEX..... 15.500,00



PRESENCIAL (escritório Thomson Reuters)..... 16.100,00

ACADEMIA MASTER - CÂMBIO: FÓRMULAS DINÂMICAS E EXTRAÇÃO DE DADOS

DURAÇÃO: 06 HORAS

Obtenha conhecimentos funcionais avançados sobre as funcionalidades de fórmulas no cálculo de impostos e extrações de dados do CÂMBIO.

PRÉ-REQUISITOS

- Conhecimento funcional dos módulos CÂMBIO IMPORTAÇÃO e CÂMBIO EXPORTAÇÃO.

EMENTA

1) FÓRMULAS DINÂMICAS DE IMPOSTOS

a) Contextualização b) Cálculos de impostos padrões e alternativas por impostos c) Tratamento das fórmulas de imposto no CÂMBIO d) Como criar fórmulas específicas por solicitação do cliente

2) EXTRAÇÕES DE DADOS

a) Contextualização b) Tipos de relatórios do CÂMBIO c) Relatórios padrões d) Como efetuar alterações em relatórios ou criar um novo relatório por solicitação do cliente

INVESTIMENTO (TURMAS 8 ALUNOS)

	WEBEX.....	5.500,00
	PRESENCIAL (escritório Thomson Reuters).....	6.100,00

ACADEMIA MASTER - CÂMBIO: INTEGRAÇÃO COM SAP

DURAÇÃO: 06 HORAS

Adquirir conhecimento funcional avançado sobre as integrações padrões entre os módulos de Câmbio e o ERP SAP na tecnologia Remote Function Call (RFC).

PRÉ-REQUISITOS

- Conhecimento funcional dos módulos CÂMBIO IMPORTAÇÃO e CÂMBIO EXPORTAÇÃO.

EMENTA

1) INTERFACES PADRÕES CÂMBIO IMPORTAÇÃO X SAP RFC

a) Interfaces de Entrada i) Fatura Financeira a Pagar (1) Configuração de Tipos de Documento (2) Configuração de Transações (3) Transações SAP envolvidas na criação de Faturas Financeiras (4) Momento de disparo da interface no SAP (5) Configurações necessárias no CÂMBIO Importação (6) Execução da interface de Fatura do SAP até o CÂMBIO Importação b) Interfaces de Saída i) Adiantamentos ao Fornecedor (1) Evento contábil padrão do CÂMBIO IMPORTAÇÃO (2) Configuração necessária no CÂMBIO IMPORTAÇÃO (3) Configuração necessária no SAP (4) Execução da interface desde o CÂMBIO até a visualização do lançamento no SAP ii) Baixa de Faturas a Pagar (1) Evento contábil padrão do CÂMBIO IMPORTAÇÃO (2) Configuração necessária no CÂMBIO IMPORTAÇÃO (3) Configuração necessária no SAP (4) Execução da interface desde o CÂMBIO até a visualização do lançamento no SAP iii) Contabilização de Impostos (1) Evento contábil padrão do Câmbio Importação (2) Configuração necessária no CÂMBIO IMPORTAÇÃO (3) Configuração necessária no SAP (4) Execução da interface desde o CÂMBIO até a visualização do lançamento no SAP

2) INTERFACES PADRÕES CÂMBIO EXPORTAÇÃO X SAP RFC

a) Interfaces de Entrada i) Fatura Financeira a Receber (1) Configuração de Tipos de Documento (2) Configuração de Transações (3) Transações SAP envolvidas na criação de Faturas Financeiras (4) Momento de disparo da interface no SAP (5) Configurações necessárias no CÂMBIO EXPORTAÇÃO (6) Execução da interface de Fatura do SAP até o CÂMBIO EXPORTAÇÃO b) Interfaces de Saída i) Adiantamentos do Cliente (1) Evento contábil padrão do CÂMBIO EXPORTAÇÃO (2) Configuração necessária no CÂMBIO EXPORTAÇÃO (3) Configuração necessária no SAP (4) Execução da interface desde o CÂMBIO até a visualização do lançamento no SAP ii) Baixa de Faturas a Receber (1) Evento contábil padrão do CÂMBIO EXPORTAÇÃO (2) Configuração necessária no CÂMBIO EXPORTAÇÃO (3) Configuração necessária no SAP (4) Execução da interface desde o CÂMBIO até a visualização do lançamento no SAP iii) Contabilização de Impostos/Despesas (1) Evento contábil padrão do CÂMBIO EXPORTAÇÃO (2) Configuração necessária no CÂMBIO EXPORTAÇÃO (3) Configuração necessária no SAP (4) Execução da interface desde o CÂMBIO até a visualização do lançamento no SAP

INVESTIMENTO (TURMAS 8 ALUNOS)

	WEBEX.....	8.950,00
	PRESENCIAL (escritório Thomson Reuters).....	9.600,00

ACADEMIA MASTER - CÂMBIO: INTEGRAÇÃO COM ORACLE

DURAÇÃO: 06 HORAS

Adquira conhecimento funcional avançado sobre as integrações padrões entre os módulos de CÂMBIO e o ERP Oracle E-Business Suite.

PRÉ-REQUISITOS

- Conhecimento em contabilização no CÂMBIO EXPORTAÇÃO (ou equivalente).

EMENTA

1) INTERFACES PADRÕES CÂMBIO IMPORTAÇÃO X ORACLE

a) Interfaces de Entrada i) Fatura Financeira a Pagar (1) Critério de seleção de faturas financeiras a pagar (2) Operação no Oracle envolvida na criação de faturas financeiras (3) Momento de disparo da interface no Oracle (4) Configurações necessárias no CÂMBIO IMPORTAÇÃO (5) Execução da interface de Fatura do Oracle até o CÂMBIO IMPORTAÇÃO b) Interfaces de Saída i) Despesas Financeiras de Importação (1) Evento contábil padrão do CÂMBIO IMPORTAÇÃO (2) Configuração necessária no CÂMBIO IMPORTAÇÃO (3) Configuração necessária no Oracle (4) Execução da interface desde o CÂMBIO até a visualização da operação no Oracle ii) Abertura de Contas a Pagar de Impostos (1) Evento contábil padrão do CÂMBIO EXPORTAÇÃO (2) Configuração necessária no CÂMBIO EXPORTAÇÃO (3) Configuração necessária no Oracle (4) Execução da interface desde o Câmbio até a visualização da operação no Oracle

2) INTERFACES PADRÕES CÂMBIO EXPORTAÇÃO X ORACLE

a) Interfaces de Entrada i) Fatura Financeira a Receber / Nota de Débito de Exportação (1) Critério de seleção de faturas financeiras / notas de débito a receber (2) Operação no Oracle envolvida na criação de faturas financeiras e notas de débito (3) Momento de disparo da interface no Oracle (4) Configurações necessárias no Câmbio Exportação (5) Execução da interface de Fatura / Nota do Oracle até o Câmbio Exportação b) Interfaces de Saída i) Baixa de Contas a Receber (1) Evento contábil padrão do Câmbio Exportação (2) Configuração necessária no CÂMBIO EXPORTAÇÃO (3) Configuração necessária no Oracle (4) Execução da interface desde o CÂMBIO até a visualização da operação no Oracle ii) Abertura de Contas a Pagar de Impostos (1) Evento contábil padrão do CÂMBIO EXPORTAÇÃO (2) Configuração necessária no CÂMBIO EXPORTAÇÃO (3) Configuração necessária no Oracle (4) Execução da interface desde o CÂMBIO até a visualização da operação no Oracle

INVESTIMENTO (TURMAS 8 ALUNOS)

	WEBEX.....	8.950,00
	PRESENCIAL (escritório Thomson Reuters).....	9.600,00



TREINAMENTO PARA CONSULTORES CERTIFICAÇÕES

CERTIFICAÇÃO PROFISSIONAL

IMPORTAÇÃO	680,00
EXPORTAÇÃO	680,00
CÂMBIO	680,00
SISCOSERV	680,00
INTEGRAÇÃO SAP RFC	680,00
INTEGRAÇÃO SAP PI	680,00
INTEGRAÇÃO ORACLE R12 DBLINK	680,00
DRAWBACK SUSPENSÃO	680,00
RECOF & RECOF SPED.....	680,00
INSTALAÇÃO E ATUALIZAÇÃO DE VERSÃO	680,00
DESENVOLVIMENTO DE CUSTOMIZAÇÕES DE INTEGRAÇÃO SAP	470,00
ONESOURCE GLOBAL TRADE PARA PME (SL+).....	440,00

CERTIFICAÇÃO MASTER

CÂMBIO	1.300,00
IMPORTAÇÃO	1.300,00
EXPORTAÇÃO	1.300,00
INTEGRAÇÃO SAP	1.300,00

Dúvidas sobre as ofertas de treinamento?

ANDREIA RINALDI PEREIRA
Assistente de Treinamento | Campinas-SP, Brazil
andrea.pereira@tr.com | +55 (19) 3344 9490

Contato: gtm.training@thomsonreuters.com

